

BAB I

PENDAHULUAN

A. KEADAAN GEOGRAFIS

Kabupaten Wonogiri sebagai salah satu kabupaten di Provinsi Jawa Tengah terletak antara $7^{\circ} 32'$ – $8^{\circ} 15'$ Lintang Selatan dan $110^{\circ} 41'$ – $111^{\circ} 18'$ Bujur Timur keadaan alamnya sebagian besar terdiri dari pegunungan yang berbatu gamping terutama di bagian Selatan, termasuk jajaran Pegunungan Seribu yang merupakan mata air dari Bangawan Solo. Kabupaten Wonogiri berbatasan dengan kabupaten Pacitan (Jawa Timur) dan Samudra Indonesia, batas sebelah Selatan. Untuk batas sebelah Utara dengan Kabupaten Sukoharjo, Kabupaten Karanganyar dan Kabupaten Magetan (Jawa Timur), sedangkan sebelah Timur berbatasan dengan Kabupaten Karanganyar dan Kabupaten Ponorogo (Jawa Timur) serta batas sebelah Barat dengan Daerah Istimewa Yogyakarta.

Menurut data dari Dinas Pertanian Bulan Maret Tahun 1983 seluas : 182.236,0236 ha, terdiri dari tanah sawah 32.539 ha (17,9%), tegal seluas 88.668 ha (48.7%), hutan rakyat seluas 4.370 ha (2,4%), lahan bukan pertanian seluas 37.925 ha (20.8%) dan lain-lain seluas 18.734 ha (10.3%). Secara Administratif Kabupaten Wonogiri terbagi dalam 25 Kecamatan, 294 Desa/Kelurahan yang terdiri dari 2.314 Dusun/Lingkungan, 2.556 RW serta 6.993 RT. Wilayah Kabupaten Wonogiri berbatasan dengan Kabupaten Sukoharjo dan Karanganyar

disebelah utara, dengan Daerah Istimewa Yogyakarta di sebelah Barat, dengan Kabupaten Pacitan dan Samudera Indonesia di sebelah Selatan dan dengan Kabupaten Ponorogo dan Kabupaten Karanganyar di sebelah Timur.

B. PERKEMBANGAN PENDUDUK

Jumlah penduduk Kabupaten Wonogiri tahun 2017 (berdasarkan sumber data BPS Kab. Wonogiri 2017) sejumlah 954.706 jiwa terdiri dari penduduk laki-laki sejumlah 464.004 jiwa dan penduduk perempuan sejumlah 490.702 jiwa sedangkan jumlah kepala keluarga sebanyak 323.630 KK. Kondisi ini jika dibandingkan dengan jumlah penduduk pada tahun 2016 mengalami peningkatan sebesar 2.731 jiwa atau sebesar 0.28 % dari 951.975 jiwa tahun 2016.

Dengan jumlah penduduk yang masih sangat besar dan jumlah lahan tidak bertambah luas maka peningkatan kualitas penduduk menjadi salah satu target utama dari pengukuran kinerja Dinas Pengendalian Penduduk Dan Keluarga Berencana dan Pemberdayaan Perempuan Dan Perlindungan Anak Kabupaten Wonogiri disamping pengendalian pertumbuhan penduduk. Karena selama ini telah diposisikan dalam konteks pembangunan Sumber Daya Manusia (SDM) yang mencakup pembangunan manusia sebagai subyek (*human capital*) dan obyek (*human resources*) pembangunan yang mencakup seluruh siklus kehidupan manusia (*life cycle approach*), maka sebagaimana tugas pokok dan fungsi Dinas

Pengendalian Penduduk Dan Keluarga Berencana dan Pemberdayaan Perempuan Dan Perlindungan Anak Kabupaten Wonogiri mempunyai tugas dalam Ketahanan Keluarga dan Penanggulangan Kemiskinan di Kabupaten Wonogiri terutama penekanan penambahan jumlah kelahiran, pemberdayaan perempuan dan perlindungan anak dari tindak kekerasan serta pemenuhan kebutuhan anak pada keluarga miskin dan keluarga berpenghasilan rendah, termasuk juga penyediaan pelayanan KB, peningkatan ketahanan keluarga, perlindungan anak dan perempuan dari tindak kekerasan serta pemberdayaan perempuan terutama pada keluarga miskin merupakan tugas pelayanan kepada masyarakat Kabupaten Wonogiri yang harus terus ditingkatkan kualitas dan kuantitasnya.

BAB II

GAMBARAN SKPD

A. SEKILAS KEBERADAAN SATUAN KERJA PERANGKAT DAERAH

Berdasarkan Peraturan Daerah Kabupaten Wonogiri Nomor 13 Tahun 2016 tentang Pembentukandan Susunan Perangkat Daerah Kabupaten Wonogiri Pasal 2 Ayat (5) huruf e, bahwa Dinas Pengendalian Penduduk Dan Keluarga Berencana dan Pemberdayaan Perempuan Dan Perlindungan Anak merupakan Unsur Pelaksana Daerah Kabupaten Wonogiri.

Dinas Pengendalian Penduduk Dan Keluarga Berencana dan Pemberdayaan Perempuan Dan Perlindungan Anak Kabupaten Wonogiri membantu Bupati dalam rangka menyelenggarakan Pemerintahan Kabupaten Wonogiri di bidang Keluarga Berencana, Keluarga Sejahtera dan Pemberdayaan Perempuan.

Dalam menjalankan tugas dan fungsinya Dinas Pengendalian Penduduk Dan Keluarga Berencana dan Pemberdayaan Perempuan Dan Perlindungan Anak dilaksanakan oleh Kepala Badan dibantu Sekretaris, Bidang Pengendalian Penduduk dan Keluarga Berencana dan bidang Pemberdayaan Perempuan dan Perlindungan Anak.

B. VISI DAN MISI SKPD

Visi Dinas Pengendalian Penduduk Dan Keluarga Berencana dan Pemberdayaan Perempuan Dan Perlindungan Anak Kabupaten

Wonogiri adalah terwujudnya keluarga kecil bahagia, sejahtera, kesetaraan gender dan perlindungan anak.

Sedangkan Misi Dinas Pengendalian Penduduk Dan Keluarga Berencana dan Pemberdayaan Perempuan Dan Perlindungan Anak adalah sebagai berikut :

1. Mengendalikan laju pertumbuhan penduduk melalui pengaturan kelahiran dan meningkatkan pelayanan kesehatan reproduksi;
2. Meningkatkan pemberdayaan dan ketahanan keluarga serta memperkuat kelembagaan dan jejaring program KB;
3. Meningkatkan pengarusutamaan gender, advokasi dan perlindungan anak melalui peningkatan kesetaraan dan keadilan gender, peningkatan penghapusan kekerasan terhadap perempuan dan anak.

C. TUGAS POKOK DAN FUNGSI ORGANISASI SKPD

Dalam menyelenggarakan tugas pokok sebagaimana tersebut di atas Dinas Pengendalian Penduduk Dan Keluarga Berencana dan Pemberdayaan Perempuan Dan Perlindungan Anak Kabupaten Wonogiri mempunyai fungsi yaitu :

1. Perumusan Urusan Pemerintahan bidang Pengendalian Penduduk dan Keluarga Berencana dan bidang Pemberdayaan Perempuan dan Perlindungan Anak;

2. Penyelenggaraan Urusan Pemerintahan bidang Pengendalian Penduduk dan Keluarga Berencana dan bidang Pemberdayaan Perempuan dan Perlindungan Anak;
3. Pembinaan, fasilitasi dan pelaksanaan tugas di Pengendalian Penduduk dan Keluarga Berencana dan bidang Pemberdayaan Perempuan dan Perlindungan Anak lingkup Kabupaten;
4. Pemantauan, evaluasi dan pelaporan bidang Pengendalian Penduduk dan Keluarga Berencana dan bidang Pemberdayaan Perempuan dan Perlindungan Anak;
5. Pelaksanaan kesekretariatan Dinas;
6. Pelaksanaan tugas lain yang diberikan oleh Bupati sesuai dengan tugas pokok dan fungsinya.

BAB III

STRUKTUR ORGANISASI DAN KEPEGAWAIAN

A. STRUKTUR ORGANISASI

Berdasarkan Peraturan Daerah Kabupaten Wonogiri Nomor 13 tahun 2016 tentang Pembentukan dan Susunan Perangkat Daerah Kabupaten Wonogiri, susunan organisasi pada Dinas Pengendalian Penduduk Dan Keluarga Berencana dan Pemberdayaan Perempuan Dan Perlindungan Anak Kabupaten Wonogiri terdiri dari :

1. Kepala ;
2. Sekretariat, membawahi :
 - a. Sub Bagian Perencanaan dan Keuangan;
 - b. Sub Bagian Umum dan Kepegawaian.
3. Bidang Pengendalian Penduduk dan Keluarga Berencana, membawahi:
 - a. Seksi Pengendalian Penduduk;
 - b. Seksi Keluarga Berencana.
4. Bidang Keluarga Sejahtera, membawahi:
 - a. Seksi Bina Ketahanan Keluarga;
 - b. Seksi Pemberdayaan Keluarga.
5. Bidang Pemberdayaan Perempuan dan Perlindungan Anak, membawahi :
 - a. Seksi Pemberdayaan Perempuan;

- b. Seksi Perlindungan Anak.
6. Kelompok Jabatan Fungsional.

Bagan Organisasi Dinas Pengendalian Penduduk Dan Keluarga Berencana dan Pemberdayaan Perempuan Dan Perlindungan Anak Kabupaten Wonogiri sebagaimana terlampir.

B. KEPEGAWAIAN

Dalam mendukung pelaksanaan kinerja Dinas Pengendalian Penduduk Dan Keluarga Berencana dan Pemberdayaan Perempuan Dan Perlindungan Anak Kabupaten Wonogiri sangat diperlukan adanya Sumber daya Manusia selain itu tidak kalah pentingnya adalah asset yang berupa Peralatan dan Perlengkapan.

a. Susunan Kepegawaian

Sumber Daya Manusia sebagai pelaksana kinerja Dinas Pengendalian Penduduk Dan Keluarga Berencana dan Pemberdayaan Perempuan Dan Perlindungan Anak Kabupaten Wonogiri pada tahun 2017 terdiri dari Pegawai Negeri Sipil (PNS) berjumlah 65 orang terdiri dari PNS Laki-laki 35 orang dan PNS Perempuan 30 orang dengan jabatan yaitu Eselon II B sebanyak 1 orang, Eselon III A sebanyak 1 orang, Eselon III B sebanyak 3 orang, Eselon IV A sebanyak 8 orang serta staf sebanyak 65 orang. Dari 65 orang staf, terdiri dari Penyuluh KB sebanyak 40 orang,

sebanyak 25 orang menjadi Fungsional Umum dan Pegawai Non PNS (kontrak) sebanyak 72 orang.

Jumlah PNS menurut tingkat pendidikan untuk Pasca Sarjana (S2) sebanyak 9 orang, Sarjana (S1) sebanyak 29 orang, DIII sebanyak 2 orang, SLTA sebanyak 24 orang, SLTP sebanyak 0 orang dan SD sebanyak 1 orang. Secara lengkap dapat dilihat per golongan/ruang per pendidikan terakhir sebagaimana tabel berikut :

Tabel 1
Data Pegawai Menurut Golongan/ Ruang dan Tingkat Pendidikan Terakhir Tahun 2017

NO	GOLONGAN / RUANG	TINGKAT PENDIDIKAN						Jumlah
		S2	S1	DIII	SLTA	SLTP	SD	
1	2	3	4	5	6	7	8	9
1.	IV / e							
2.	IV / d							
3.	IV / c	1						1
4.	IV / b	4	4					8
5.	IV / a	4	9					13
	Jumlah Gol. IV	9	13					22
6.	III / d		6	1	12			19
7.	III / c		10	1	4			15
8.	III / b		0		4			4
9.	III / a							
	Jumlah Gol III		16	2	20			38

10.	II / d				1			1
11.	II / c							
12.	II / b				3			3
13.	II / a						1	1
	Jumlah Gol II				4		1	5
14.	I / d							
15.	I / c							
16.	I / b							
17.	I / a							
	Jumlah Gol I							
18.	PP 31							
19.	Kontrak		28	12	30	2		72
	TOTAL	9	47	14	54	2	1	137

Pegawai Negeri Sipil di lingkungan Dinas Pengendalian Penduduk Dan Keluarga Berencana dan Pemberdayaan Perempuan Dan Perlindungan Anak Kabupaten Wonogiri apabila dilihat dari tingkat pendidikan merupakan sumber daya manusia yang diharapkan dapat melaksanakan tugas pokok dan fungsinya sebagai pendukung pelaksanaan Program Nasional Kependudukan dan Keluarga Berencana serta Program Nasional Pemberdayaan Perempuan dan Perlindungan Anak.

b. Data Mutasi Pegawai

Jika dibandingkan dengan perkembangan lima tahun terakhir yaitu tahun 2013, 2014, 2015, 2016 dan 2017 ada perubahan posisi pegawai pada Dinas Pengendalian Penduduk

Dan Keluarga Berencana dan Pemberdayaan Perempuan Dan
Perlindungan Anak Kabupaten Wonogiri sebagai berikut :

Tabel 2
Data Kepegawaian Berdasarkan Golongan Ruang
Tahun 2013 s/d 2017

TH	PEGAWAI	JENIS KEL.		GOLONGAN RUANG											JML	
		L	P	IIa	IIb	IIc	IId	IIIa	IIIb	IIIc	IIId	IV a	IV b	IVc		
2013	KONTRAK	10	4	-	-	-	-	-	-	-	-	-	-	-	-	14
	KANTOR	15	11	4	0	0	0	1	5	3	6	3	3	1	26	
	PLKB	29	19	0	0	0	0	4	8	11	17	8	0	0	48	
	JML	54	34	4	0	0	0	5	13	14	23	11	3	1	88	
2014	KONTRAK	20	15	-	-	-	-	-	-	-	-	-	-	-	35	
	KANTOR	15	11	1	3	0	0	1	5	3	5	3	4	1	26	
	PLKB	28	19	0	0	0	0	4	6	9	18	9	1	0	47	
	JML	63	45	1	3	0	0	5	11	12	23	12	5	1	108	
2015	KONTRAK	26	33	-	-	-	-	-	-	-	-	-	-	-	59	
	KANTOR	15	11	1	3	0	0	0	6	2	6	3	4	1	26	
	PLKB	27	19	0	0	0	0	0	6	8	19	10	3	0	46	
	JML	68	63	1	3	0	0	0	12	10	25	13	7	1	131	
2016	KONTRAK	25	36	-	-	-	-	-	-	-	-	-	-	-	61	
	KANTOR	14	10	1	3	0	0	0	6	1	4	4	4	1	24	
	PLKB	23	18	0	0	0	0	0	6	8	14	10	3	0	41	
	JML	62	64	1	3	0	0	0	12	9	18	14	7	1	126	
2017	KONTRAK	32	40	-	-	-	-	-	-	-	-	-	-	-	72	
	KANTOR	13	12	1	3	0	1	0	4	3	4	4	4	1	25	
	PLKB	22	18	0	0	0	0	0	0	12	15	9	4	0	40	
	JML	67	70	1	3	0	1	0	4	15	19	13	8	1	137	

Tabel 3
Data Kepegawaian Berdasarkan Tingkat Pendidikan
Tahun 2013 s/d 2017

TAHUN	PEGAWAI	JENIS KELAMIN		TINGKAT PENDIDIKAN						JML
		L	P	SD	SMP	SMA	DIII	S1	S2	
2013	KONTRAK	10	4	0	2	6	3	3	0	14
	KANTOR	15	11	1	0	8	2	7	8	26
	PLKB	29	19	0	0	22	2	23	1	48
JUMLAH		54	34	1	2	36	7	33	9	88
TAHUN	PEGAWAI	JENIS KELAMIN		TINGKAT PENDIDIKAN						JML
		L	P	SD	SMP	SMA	DIII	S1	S2	
2014	KONTRAK	21	26	0	2	28	8	9	0	47
	KANTOR	15	11	1	0	8	2	7	8	26
	PLKB	28	19	0	0	21	2	23	1	47
JUMLAH		64	56	1	2	57	12	39	9	120
2015	KONTRAK	26	33	0	2	34	10	13	0	59
	KANTOR	15	11	1	0	8	2	7	8	26
	PLKB	27	19	0	0	21	2	22	1	46
JUMLAH		68	63	1	2	63	14	42	9	131
2016	KONTRAK	25	36	0	3	28	11	19	0	61
	KANTOR	14	10	1	0	8	1	6	8	24
	PLKB	23	18	0	0	17	1	22	1	41
JUMLAH		62	64	1	3	53	13	47	9	126
2017	KONTRAK	32	40	0	2	30	12	28	0	72
	KANTOR	13	12	1	0	8	1	7	8	25
	PLKB	22	18	0	0	16	1	22	1	40
JUMLAH		67	70	1	2	54	14	57	9	137

BAB IV

ASET DAN REALISASI BELANJA MODAL

A. Sarana dan Prasarana

Sebagai komponen yang sangat mendukung untuk kelancaran pelaksanaan tugas pokok dan fungsi disamping kualitas Sumber Daya Manusia yang dimiliki Dinas Pengendalian Penduduk Dan Keluarga Berencana dan Pemberdayaan Perempuan Dan Perlindungan Anak Kabupaten Wonogiri setiap tahunnya mengupayakan peningkatannya hal ini sesuai dengan Rencana Strategis Dinas Pengendalian Penduduk Dan Keluarga Berencana dan Pemberdayaan Perempuan Dan Perlindungan Anak Kabupaten Wonogiri Tahun 2016 – 2021.

Sarana dan prasarana kerja di Dinas Pengendalian Penduduk Dan Keluarga Berencana dan Pemberdayaan Perempuan Dan Perlindungan Anak Kabupaten Wonogiri antara lain sebagai berikut :

- a. Tanah perkantoran seluas 600 m² yang di atasnya dibangun gedung kantor bertingkat dua dengan luas lantai 404,50 m² yang terdiri dari Ruang Kerja Pimpinan, Ruang Kerja Bidang serta Ruang Kerja Sekretariat sebanyak 5 ruang, Ruang Pertemuan sebanyak 1 ruang, Mushola dan garasi.
- b. Tanah Gudang seluas 495 m² yang di atasnya dibangun gedung gudang Alokon 42 m², gudang 50 m² dan gedung serbaguna “Eling Sedulur” seluas 171,15 m².

- c. Tanah digunakan untuk gedung P2TP2A dan PPKS seluas 300 m².
- d. Tanah digunakan untuk Balai Penyuluhan KB Kecamatan Wonogiri seluas 964 m², Kec. Manyaran seluas 280 m², Kec. Paranggupito seluas 300 m².
- e. Gedung Balai Penyuluhan KB di 25 Kecamatan Purwantoro, Wonogiri, Pracimantoro, Baturetno, Jatisrono, Ngadirojo, Sidoharjo, Batuwarno, Slogohimo, Nguntoronadi, Tirtomoyo, Karangtengah, Giriwoyo, Eromoko, Jatiroto, Jatipurno, Bulukerto, Kismantoro, Puh Pelem, Girimarto, Giritontro, Paranggupito, Manyaran, Wuryantoro dan Selogiri masing-masing seluas 50 m².
- f. Kendaraan roda empat sebanyak 8 unit dan kendaraan roda dua sebanyak 98 unit.
- g. Komputer sebanyak 9 unit , printer sebanyak 47 buah di kantor dan 25 buah di Kecamatan, Laptop sebanyak 72 unit, Mesin ketik sebanyak 4 buah dan PPA/ Wirelles sebanyak 27 buah.
- h. LCD 4 buah dan layar sebanyak 6 unit.
- i. Telepon parallel 1 unit dan Faximille 1 unit.
- j. CCTV 1 Paket
- k. Genre Kit 4 unit (Balai penyuluh KB Jatisrono, Selogiri, Baturetno, Slogohimo)

- I. APE 12 unit (Balai penyuluh KB Jatiroto, Kismantoro, Puhpelem, Manyaran, Eromoko Giriwoyo, Paranggupito, Wonogiri, Selogiri, Jatisrono, Purwanto, Slogohimo)
- m. Peralatan lainnya berupa meja, kursi, white board, AC, dan lain-lainnya sebagai pendukung pelaksanaan kerja.

Tabel 4
Daftar Rekapitulasi Inventaris tahun 2016 dan 2017

No	Uraian	Th. 2016		Th. 2017	
		Jml Brg	Jml Harga	Jml Brg	Jml Harga
1	Golongan Tanah	4	290,850,000	4	290,850,000
	01. Tanah	4	290,850,000	4	290,850,000
2	Golongan Peralatan dan Mesin	1801	7.340.455.221	2629	7,691,525,732
	02. Alat-alat Besar	2	29.675.000	2	29,579,900
	03. Alat-alat angkutan	110	4.344.416.894	112	3,961,032,904
	04. Alat Bengkel dan Alat Ukur				
	05. Alat-alat Pertanian				
	06. Alat-alat kantor dan RT	2148	2,340,249,407	2144	2,442,319,407
	07. Alat-alat studio dan komunikasi	38	115,965,787	38	115,965,787
	08. Alat-alat Kedokteran	317	1,106,431,234	317	1,106,431,234
	09. Alat-alat Laboratorium	6	25,026,500	16	36,196,500
	10. Alat – Alat Persenjataan/Keamanan				
3	Golongan Gedung dan Bangunan	33	4,683,919,652	43	5,999,760,152
	11. Bangunan Gedung	28	4,530,846,652	29	4,832,761,652
	12. Monumen/ Pagar/ Gapura	5	153,073,000	14	1,167,088,500
4	Golongan Jalan, Irigasi dan Jaringan	6	72,764,050	6	72,764,050
	13. Jalan dan Jembatan				
	14. Bangunan Air				

	15. Instalasi				
	16. Jaringan	6	72,764,050	6	72,764,050
5	Golongan Aset Tetap Lainnya	88	4.507.000	92	6,097,000
	17. Buku Perpustakaan	88	4.507.000	92	6,097,000
	18. Barang Bercorak Kebudayaan				
	19. Hewan dan ternak serta Tanaman				
6	Golongan Konstruksi dalam Pengerjaan	-	-	-	-
	20. Konstruksi dalam Pengerjaan				
7	Golongan Aset Lainnya	11	850,000	11	850,000
	21. Alat Kantor dan Rumah Tangga dan Alat Studio Kantor Rusak Berat	11	850,000	11	850,000
8	Golongan Aset Tak Berwujud	1	8,625,000	1	8,625,000
	22. Website	1	8,625,00	1	8,625,000
9	Golongan Aset Ekstracomtable	795	43,546,400	795	43,546,400
	23. Alat Kantor dan Rumah Tangga	795	43,546,400	795	43,546,400
	JUMLAH	2752	12,645,505,834	3581	14,114,018,334

Tabel 5
Daftar Aset yang sudah dihapuskan 5 (lima) Tahun Terakhir

No.	Tahun	Jumlah Barang	Harga Perolehan	Keterangan

1	2013	1094 bh	Rp 192.960.890,-	SK Bupati No. 392 Th. 2013
2	2014	1 bh	Rp. 6.000.000,-	SK Bupati No. 525 Th. 2013
3	2015	-	-	-
4	2016	146 bh	Rp 8.220.000,-	SK Bupati No. 203 Th. 2016
5	2017	-	-	-

B. Realisasi Belanja Modal

Untuk meningkatkan sarana dan prasarana setiap tahun dianggarkan Belanja Modal untuk pengadaan asset di Dinas Pengendalian Penduduk Dan Keluarga Berencana dan Pemberdayaan Perempuan Dan Perlindungan Anak Kabupaten Wonogiri. Pengadaan Aset selain dari Anggaran APBD Murni Kabupaten juga dari Anggaran DAK Bidang KB yang sudah menerima sejak tahun 2009 s/d 2015 dan DAK Bidang Kependudukan pada tahun 2008.

Tabel 6
Daftar Penerimaan DAK lima tahun terakhir

URAIAN	2013 (Rp. Ribu)	2014 (Rp. Ribu)	2015 (Rp. Ribu)	2016 (Rp. Ribu)	2017 (Rp. Ribu)
DAK Bidang KB	963.450	1.187.310	1.286.390	939.337	1.092.000
DAK BOKB (Non Fisik)	-	-	-	858.300	1.058.463

Tabel 7
**Daftar Pengadaan Asset pada Belanja Modal Kegiatan DAK
Tahun 2013 s/d 2017**

DAK Tahun 2013

NO.	NAMA PENGADAAN	Jumlah Satuan	TOTAL	
			PAGU (Rp.)	REAL (Rp.)
1	2	3	4	5
1	Pembangunan Balai Penyuluhan KB	4	1.059.795.000	624.338.000
	JUMLAH		1.059.795.000	624.338.000

DAK Tahun 2014

NO.	NAMA PENGADAAN	Jumlah Satuan	TOTAL	
			PAGU (Rp.)	REAL (Rp.)
1	2	3	4	5
1	Pembangunan Balai Penyuluhan KB	9	1.306.041.000	1.281.678.000
	JUMLAH		1.306.041.000	1.281.678.000

DAK Tahun 2015

NO.	NAMA PENGADAAN	Jumlah Satuan	TOTAL	
			PAGU (Rp.)	REAL (Rp.)
1	2	3	4	5
1	Mobil Jemput Antar Calon Akseptor KB	1	451.009.000	451.004.000
2	Pembangunan Balai Penyuluhan KB	7	964.020.000	932.398.000
	JUMLAH		1.415.029.000	1.383.402.000

DAK Tahun 2016

A. DAK Bidang KB

NO.	NAMA PENGADAAN	Jumlah Satuan	TOTAL	
			PAGU (Rp. Ribu)	REAL (Rp. Ribu)
1	2	3	4	5
1	Belanja Modal Pengadaan			

	Alat-alat angkutan darat bermotor station wagon			
	- Pengadaan Mobil Unit Penerangan Keluarga Berencana (MUPEN KB)	1 unit	625.000	620.238
2	Belanja Modal Pengadaan Komputer			
	- Belanja Modal Pengadaan Komputer Note Book/Laptop/Tablet	2 unit	30.337	23.500
3	Belanja Modal Pengadaan Konstruksi /Pembelian Gedung Kantor			
	- Belanja Modal Pengadaan Konstruksi/ Pembelian Bangunan Pagar/Taman/Gapura	2 buah	144.000	139.620
4	Belanja Modal Sarana dan Prasarana Pelayanan KB			
	- Belanja Modal Sarana Pelayanan Komunikasi, Informasi dan Edukasi (Genre Kit)	4 set	140.000	139.600
	JUMLAH		939.337	922.958

DAK Tahun 2017

NO.	NAMA PENGADAAN	Jumlah Satuan	TOTAL	
			PAGU (Rp.)	REAL (Rp.)
1	2	3	4	5
1	Pembangunan Pagar Balai KB	3 Paket	1,039,750,000	1,004,888,000
	JUMLAH		1,039,750,000	1,004,888,000

B. DAK BOKB (Non Fisik) Tahun 2016

NO.	NAMA PENGADAAN	Jumlah Satuan	TOTAL	
			PAGU (Rp. Ribu)	REAL (Rp. Ribu)
1	2	3	4	5
1	Bantuan Operasional KB		858.300	651.177
	a. Belanja Alat Tulis Kantor	150 paket	90.000	86.169
	b. Belanja Peralatan dan Bahan Pembersih	25 kec	12.500	12.474
	c. Belanja Bahan Bakar Minyak/Gas	1.120 liter	10.080	1.955
	d. Belanja Bahan dan Kelengkapan Komputer	100 bh	20.000	16.545

	e. Belanja Jasa Kantor			
	- Belanja Telepon	300 bln	30.000	7.966
	- Belanja Air	300 bln	30.000	7.373
	- Belanja Listrik	300 bln	30.000	5.128
	f. Belanja Jasa Tenaga Ahli/Pengajar/Instruktur/Narasumber	100 ok	15.000	15.000
	g. Belanja Cetak	75 bk	1.875	1.680
	h. Belanja Penggandaan	104.850 lbr	20.970	20.832
	i. Belanja Makanan dan Minuman Rapat	3.589 org	89.725	79.575
	j. Belanja Perjalanan Dinas Dalam Daerah	588 org	29.400	24.576
	k. Belanja Pemeliharaan Bangunan	25 kec	450.000	348.556
	l. Belanja Pemeliharaan Instalasi Listrik/Air	25 kec	12.500	10.365
	m. Belanja Pemeliharaan Hewan, Ternak dan Tanaman	25 kec	16.250	12.982
	JUMLAH		858.300	651.177

DAK BOKB (Non Fisik) Tahun 2017

NO.	NAMA PENGADAAN	Jumlah Satuan	TOTAL	
			PAGU (Rp. Ribu)	REAL (Rp. Ribu)
1	2	3	4	5
1	Bantuan Operasional KB		1.008.060	941.200,45
	b. Belanja Alat Tulis Kantor	3550 pkt	88.750	85.591,10
	b.Belanja Peralatan dan Bahan Pembersih	795 pkt	19.875	19.875
	c. Belanja Bahan Bakar Minyak/Gas	600 pkt	21.000	9.595,30
	d. Belanja Bahan dan Kelengkapan Komputer	1100 pkt	27.500	25.325
	e. Belanja Jasa Kantor			
	- Belanja Telepon	1200 pkt	30.000	25.800,50
	- Belanja Air	900 pkt	22.500	11.322,75
	- Belanja Listrik	900 pkt	22.500	12.337,50
	f. Belanja Jasa Tenaga Ahli/Pengajar/Instruktur/Narasumber	900 pkt	22.500	15.000
	g. Belanja Cetak	80 pkt	2.000	2.000
	h. Belanja Penggandaan	1323 pkt	13.085	13.085
	i. Belanja Makanan dan Minuman Rapat	5906 pkt	147.650	147.178
	j. Belanja Transportasi dan Akomodasi	6588 pkt	164.700	164.490
	j. Belanja Perjalanan Dinas Dalam	740 ok	37.000	30.029,80

	Daerah			
	k. Belanja Pemeliharaan Bangunan	8000 pkt	229.375	220.652
	l. Belanja Pemeliharaan Instalasi Listrik/Air	750 pkt	18.750	18.594
	m. Belanja Pemeliharaan Hewan, Ternak dan Tanaman	350 pkt	8.750	8.699,50
	n. Dukungan Operasional Kampung KB	141500 pkt	132.125	131.625
	JUMLAH		1.008.060	941.200,45

BAB V PENCAPAIAN PROGRAM

A. SUMBER DANA DAN ANGGARAN

Pelaksanaan Program dan Kegiatan perlu didukung dengan Anggaran baik dari APBD Kabupaten, APBD Provinsi, APBN Pusat. Selama ini Anggaran yang diberikan sebagai dukungan pelaksanaan Program dan Kegiatan selama 5 (lima) tahun terakhir sebagai berikut:

Tabel 8
Data Pagu Anggaran APBD Kab, APBD Prov dan APBN
Tahun 2013 s/d 2017

ANGGARAN	Th. 2013	Th. 2014	Th. 2015	Th. 2016	Th. 2017	JUMLAH
APBD KAB.	5.009.730.500	4.943.964.500	5.780.371.665	7.024.462.000	7.634.685.450	23.368.752.115
APBD PROV	-	-	-	-	-	-
APBN PUSAT	2.476.871.000	3.692.101.000	2.664.839.000	1.547.130.000	1.923.071.500	10.756.882.500
JUMLAH	7.486.601.500	8.636.065.500	8.445.210.665	8.571.592.000	9.557.756.950	34.125.634.615

Disamping untuk Belanja Langsung tersebut diatas, Anggaran untuk Belanja Publik atau Belanja Tidak Langsung yang dialokasikan kepada Dinas Pengendalian Penduduk Dan Keluarga Berencana dan Pemberdayaan Perempuan Dan Perlindungan Anak Kabupaten Wonogiri selama 5 (lima) tahun terakhir, penggunaannya untuk Hibah Bantuan Modal Kepada Kelompok UPPKS (Usaha Peningkatan

Pendapatan Keluarga Sejahtera) dan bantuan sosial kepada masyarakat yang melaksanakan KB MOP (Medis Operasi Pria) sebagai berikut :

Tabel 9
Data Belanja Tidak Langsung Tahun 2013 s/d 2017

BELANJA TIDAK LANGSUNG	Th. 2013 (Ribu)	Th. 2014 (Ribu)	Th. 2015 (Ribu)	Th. 2016 (Ribu)	Th. 2017 (Ribu)	KET
Bantuan Modal untuk Kelompok UPPKS	220.000	222.500	-	-	-	Jumlah kelompok UPPKS yang mendapatkan bantuan modal per kelompok, @Rp. 2.500.000,- Th.2013 : 88 Kelompok TH.2014 : 89 Kelompok
Bantuan Sosial Kepada Kelompok Masyarakat	-	-	-	30.000	30.000	Bantuan sosial untuk pengganti biaya hidup karena melaksanakan KB Medis Operasi Pria (MOP) sebanyak 24 akseptor @ Rp 1.250.000,-
JUMLAH	220.000	222.500	0	30.000	30.000	

B. HASIL PELAKSANAAN PROGRAM

Sebagai bukti keberhasilan pelaksanaan Program KB serta Program PP dan PA yang menjadi Tugas Pokok dan Fungsi Dinas Pengendalian Penduduk Dan Keluarga Berencana dan Pemberdayaan Perempuan Dan Perlindungan Anak Kabupaten Kabupaten Wonogiri selama 5 (lima) Tahun terakhir yaitu Tahun 2013 sampai dengan Tahun 2017 perlu dilakukan pencatatan.

Hasil Pelaksanaan Tugas Pokok dan Fungsi sebagai berikut:

Keberhasilan Program Kependudukan dan KB Nasional telah diakui baik tingkat Nasional maupun Internasional. Bahkan Kabupaten Wonogiri telah ditetapkan sebagai salah satu “*Center of Excellence*” di bidang Kependudukan dan KB. Pengalaman masa lalu dengan memperhitungkan kekuatan dan memperbaiki kekurangan adalah kunci untuk mencapai keberhasilan masa depan. Dalam Pelaksanaan Program Kependudukan dan KB Nasional di masa mendatang Dinas PPKB dan P3A mempunyai kekuatan sebagai berikut :

1. Petugas Lapangan KB (PLKB) yang bertugas di Tingkat Desa/Kelurahan dan telah dibekali dengan berbagai pengetahuan dan keterampilan tentang Program KB, seperti Pelatihan Dasar Umum Program KB, Pelatihan Lanjutan Program KB, Pelatihan Advokasi dan Komunikasi, Informasi dan Edukasi (KIE), Pelatihan Konseling Inter Personal (KIP) dan Pelatihan-pelatihan Pendukung lainnya.

2. Telah dimilikinya Petugas Pembantu Pembina Keluarga Berencana Desa (PPKBD) sebanyak 294 orang atau setiap Desa/Kelurahan terdapat satu orang petugas PPKBD.
3. Sub PPKBD disetiap Dusun/RW se Kabupaten Wonogiri dengan jumlah 2.371 untuk membantu kegiatan perkembangan Kependudukan dan KB.
4. Jaringan Pelayanan KB yang sudah merata di setiap tingkatan wilayah, dimana ditingkat Kabupaten terdapat 1 (satu) Pusat Keluarga Berencana Rumah Sakit (PKBRS) Milik Pemerintah Kabupaten, 6 (enam) Klinik KB Swasta (Marga Husada, Air Mancur, dr. Sinung Pribadi, PKU Muhammadiyah, Medika Mulya dan Fitri Candra), sebanyak 40 Pusat Kesehatan Masyarakat (PUSKESMAS) milik Pemerintah.
5. Telah terbentuk Pusat Pelayanan Keluarga Sejahtera “GIRI KENCANA” di Jalan Nakula VII Wonokarto, Wonogiri, Nomor Telepon (0273) 324076 pada tahun 2013 dan pada tahun 2016 di Kecamatan Slogohimo, Jatiroto dan Tirtomoyo yang bertujuan memberikan Pelayanan Informasi Kependudukan dan KB, Pelayanan Informasi Remaja, Pelayanan Informasi Pranikah, BKB, BKR, BKL dan memberikan pembinaan UPPKS dan Konseling Khusus Keluarga.
6. Telah Tersusun Peraturan Daerah Kabupaten Wonogiri Nomor : 7 Tahun 2013 tanggal 14 Desember 2013 tentang Perkembangan Kependudukan dan Keluarga Berencana di Kabupaten Wonogiri

sebagai bentuk komitmen antara Penentu Kebijakan dengan Pelaksana Program Kependudukan dan Keluarga Berencana di Kabupaten Wonogiri

7. Telah tersusunnya Grand Design Pengendalian Kuantitas Penduduk Kabupaten Wonogiri Tahun 2010 – 2035 pada Tahun 2013.
8. Telah tersusunnya Profil Kependudukan Kabupaten Wonogiri sejak tahun 2014.
9. Telah tersusunnya Analisa Dampak Kependudukan Kabupaten Wonogiri setiap tahun.
10. Telah terbentuknya Kampung KB di Desa Tanggulangin Kec. Jatisrono, Desa Kepuhsari Kec. Manyaran, Desa Bulusulur, Kec. Wonogiri, Kel. Bulukerto, Kec. Bulukerto, Desa Sumberejo, Kec. Batuwarno pada tahun 2016 dan tahun 2017 dilanjutkan untuk pembentukan Kampung KB di 20 Kecamatan berikutnya. Terdapat 10 Kecamatan dengan 2 Kampung KB, sehingga total Kampung KB sejumlah 35 Kampung KB di Kabupaten Wonogiri.

Sedangkan dalam pelaksanaan Program Pemberdayaan Perempuan dan Perlindungan Anak, Dinas PPKB dan P3A Kabupaten Wonogiri memiliki kekuatan berupa sarana dan prasarana guna memperlancar pelaksanaan program baik di Tingkat Kabupaten maupun di Tingkat Kecamatan bahkan sampai ke Tingkat Desa/ Kelurahan antara lain sebagai berikut :

1. Telah Terbentuk Pusat Pelayanan Terpadu Pemberdayaan Perempuan dan Anak (P2TP2A) yang sudah aktif menangani dan mendampingi korban tindak kekerasan berbasis gender dan anak dengan fasilitas berupa gedung, sarana dan prasarana pendukung lainnya serta tenaga full timer sebanyak 2 (dua) orang yang mempunyai pengalaman dalam pendampingan korban serta petugas pencatatan dan pelaporan KDRT di 25 Kecamatan
2. Telah dicanangkannya menuju Kabupaten Layak Anak, Kecamatan Layak Anak, Kelurahan/Desa Ramah Anak, Puskesmas Ramah Anak, Sekolah Ramah Anak di 25 Kecamatan.
3. Telah Terbentuk Pokja PUG, Focal Point PUG dan KPPI (Kaukus Perempuan Politik Indonesia) sebagai lembaga untuk peningkatan Pengarusutamaan Gender.
4. Telah dilaksanakannya kegiatan Implementasi Penganggaran Responsif Gender 54 SKPD dan telah menyusun Anggaran Responsif Gender.
5. Telah Terbentuk KPA (Komisi Perlindungan Anak), Gugus Tugas KLA dan FASRI (Forum Anak Seluruh Wonogiri) sebagai lembaga untuk meningkatkan perwujudan hak-hak Anak.
6. Telah dimilikinya Data Pilah Gender sejak tahun 2012 dan terus diperbarui setiap tahunnya yang dapat dipergunakan untuk pengambilan kebijakan pembangunan di Daerah.

7. Telah ditetapkannya Peraturan Daerah Kabupaten Wonogiri Nomor 1 Tahun 2013 tentang Penyelenggaraan Perlindungan terhadap Korban Kekerasan berbasis Gender dan Anak.
8. Telah dilaksanakan Sosialisasi dan Advokasi tentang Perlindungan Anak bagi Tim, PLKB serta Anggota Masyarakat.
9. Telah dilaksanakan Sosialisasi dan Advokasi tentang Pengarusutamaan Gender bagi Tim, PLKB serta Anggota Masyarakat.
10. Telah dibentuknya Kaukus Perempuan Politik Indonesia di Kabupaten Wonogiri sejak Tahun 2013.
11. Telah dibentuknya Satgas Perlindungan Anak tingkat Kabupaten Wonogiri tahun 2016 SK Bupati no.247 tahun 2016 dan telah dikukuhkan oleh Bupati Wonogiri pada tanggal 20 Oktober 2016 serta ditindak lanjuti pembentukan Satgas Perlindungan Anak tingkat Kecamatan sampai dengan Desa/Kelurahan pada tahun 2016.
12. Telah dibentuknya Tim Pembina Satgas Perlindungan Anak dengan SK Bupati no. 329 tahun 2016.

C. CAPAIAN KINERJA PROGRAM KELUARGA BERENCANA NASIONAL

Secara garis besar Hasil Kegiatan Operasional yang dapat dicapai dapat diuraikan sebagai berikut :

1. Hasil Pelayanan Peserta KB Baru.

a. Peserta KB Baru Pria.

Berdasarkan Pencatatan dan Pelaporan yang dikembangkan Dinas PPKB dan P3A Kabupaten Wonogiri dapat diketahui partisipasi pria menjadi peserta KB baru dapat disampaikan tabel berikut :

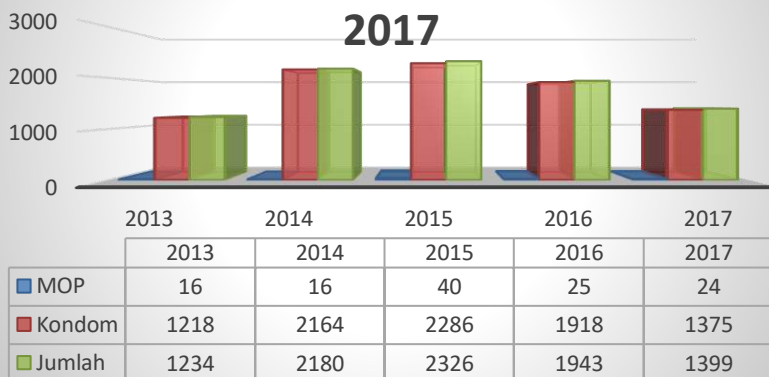
Tabel 10
Partisipasi Pria Menjadi Peserta KB Baru Kabupaten Wonogiri
Tahun 2013 – 2017

No	Tahun	Jumlah PB	MOP	Kondom	Jumlah	%
1	2013	21.449	16	1.218	1.234	5.75
2	2014	23.626	8	2.164	2.172	9.19
3	2015	22.318	40	2.286	2.326	10.42
4	2016	19.739	25	1.918	1.943	9.84
5	2017	17.866	24	1375	1.399	7.83

Dari tabel di atas dapat diketahui bahwa kesertaan pria dalam ber-KB mengalami peningkatan dari tahun ke tahun dimana pada tahun 2013 peserta KB baru Pria (Kondom dan MOP) sebesar 1.218 akseptor (5,75%), sedangkan pada tahun 2017 sebanyak 1.399 akseptor (7,83%). Ini berarti kesadaran pria dalam KB mengalami penurunan jika dibandingkan dengan tahun 2016 sebanyak 1,918 akseptor (9,84 %). Kesadaran ber KB pada pria mengalami penurunan pada tahun 2017 yang sebesar 2,01 %.

Grafik 1
Pencapaian Peserta KB Baru Pria di Kabupaten Wonogiri
Tahun 2013 – 2017

PARTISIPASI PRIA MENJADI PESERTA KB BARU TAHUN 2013- 2017



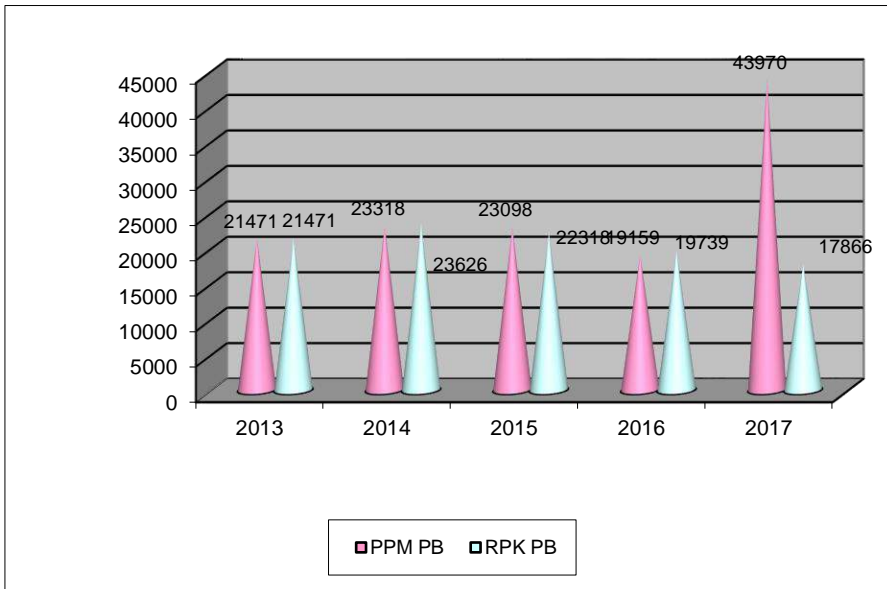
b. Peserta KB Baru Kumulatif.

Secara kumulatif hasil pelayanan peserta KB baru di Kabupaten Wonogiri dari tahun 2013 sampai tahun 2017 dapat disampaikan dalam tabel sebagai berikut:

Tabel 11
Peserta KB Baru Tahun 2013 – 2017
Kabupaten Wonogiri

Tahun	PPM	IUD	MOP	MOW	IMP	Suntik	Pil	Kdm	Jml	%
	PB	(%)	(%)	(%)	(%)	(%)	(%)	(%)	(%)	
2013	21.471	2.571	53	222	1.886	9.981	5.335	1.423	21.471	99,90
		11,97	0,25	1,03	8,78	46,49	24,85	6,63	100	
2014	23.318	1.609	475	8	2.822	12.396	4.152	2.164	23.626	101,32
		6,81	2,01	0,03	11,94	52,47	17,57	9,16	100	
2015	23.098	1.351	40	328	2.428	11.717	4.168	2.286	22.318	96,62
		6,05	0,18	1,47	10,88	52,5	18,68	10,24	100	
2016	19.159	1.163	25	348	2.963	10.136	3.186	1.918	19.739	103,03
		6,07	0,13	1,81	15,46	52,90	16,62	10,01	100	
2017	43.970	1.263	24	541	2836	9379	2448	1375	17.866	40,63
		2,87	1,90	1,23	6,45	21,33	5,57	3,13	42,48	

Grafik 2
Pencapaian Peserta KB Baru di Kabupaten Wonogiri
Tahun 2012 – 2016



	2013	2014	2015	2016	2017
PPM PB	21471	23318	23098	19159	43970
RPK PB	21471	23626	22318	19739	17866

Tabel 12
Rangking Pencapaian Peserta KB Baru dibanding PPM
Per Kecamatan s/d Bulan Desember Tahun 2017

No	Kecamatan	PPM PB	Jumlah	% Thd
		2017	PB	PPM
1	2	3	4	5
1	Kismantoro	1260	466	36,98
2	Jatisrono	2923	1067	36,50
3	Baturetno	1890	624	33,02
4	Giriwoyo	1760	718	40,80
5	Jatipurno	1582	806	50,95
6	Tirtomoyo	1547	989	63,93
7	Purwantoro	1456	504	34,62
8	Wuryantoro	889	405	45,56
9	Bulukerto	1133	555	48,98
10	Batuwarno	644	299	46,43
11	Puhpelem	1000	664	66,40
12	Girimarto	2791	1399	50,13
13	Giritontro	979	456	46,58
14	Jatiroto	2243	993	44,27

15	Pracimantoro	2584	909	35,18
16	Slogohimo	1888	946	50,11
17	Sidoarjo	2083	681	32,69
18	Karangtengah	1065	324	30,42
19	Selogiri	1597	846	52,97
20	Ngadirojo	2888	1011	35,01
21	Manyaran	921	585	63,52
22	Wonogiri	4527	1146	25,31
23	Eromoko	2433	792	32,55
24	Nguntoronadi	1341	423	31,54
25	Paranggupito	546	258	47,25
	Tingkat Kab.	43970	17866	40,63

2. Hasil Pembinaan Peserta KB Aktif

a. Partisipasi Pria Menjadi Peserta KB Aktif

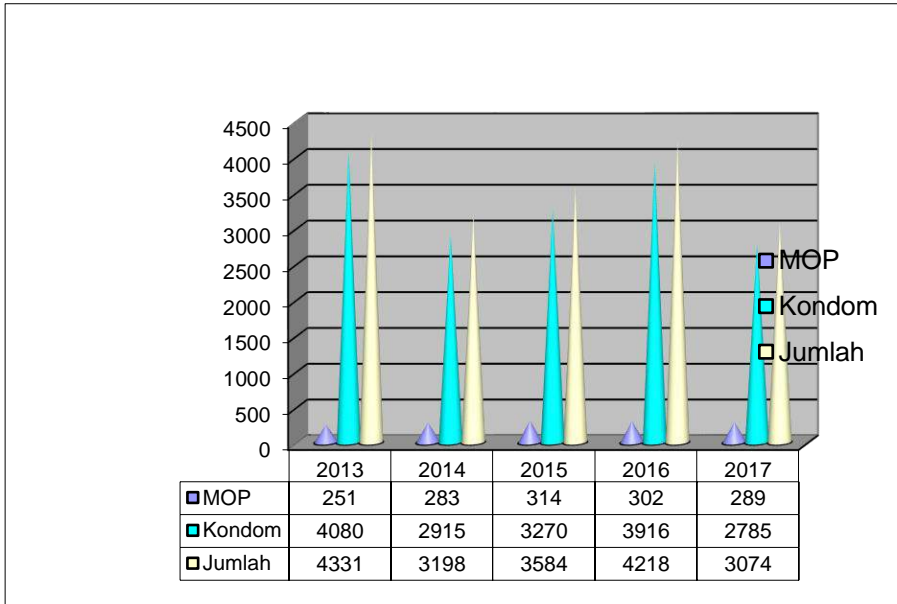
Secara kumulatif perkembangan jumlah peserta KB aktif pria di Kabupaten Wonogiri dari Tahun 2013 s/d 2017 mengalami penurunan, yaitu dari sejumlah 4.331 akseptor (2.35 %) pada tahun 2013 menjadi 3.074 akseptor (2.37 %) dari total peserta KB aktif yang ada pada tahun 2017. Jika dibandingkan dengan peserta KB aktif pada tahun

2016 mengalami Penurunan dari 145.343 akseptor (2.90 %) dari total peserta KB aktif. Untuk lebih jelasnya dapat dicermati tabel berikut :

Tabel 13
Partisipasi Pria Menjadi Peserta KB Aktif Kabupaten Wonogiri
Tahun 2013 – 2017

No	Tahun	Jumlah PA	MOP	Kondom	Jumlah	%
1	2013	184.466	251	4.080	4.331	2.35
2	2014	158.060	283	2.915	3.198	2.02
3	2015	144.895	314	3.270	3.584	2,47
4	2016	145.343	302	3.916	4.218	2.90
5	2017	129.595	289	2785	3.074	2.37

Grafik 3
Pencapaian Peserta KB Aktif Pria di Kabupaten Wonogiri
Tahun 2013 – 2017



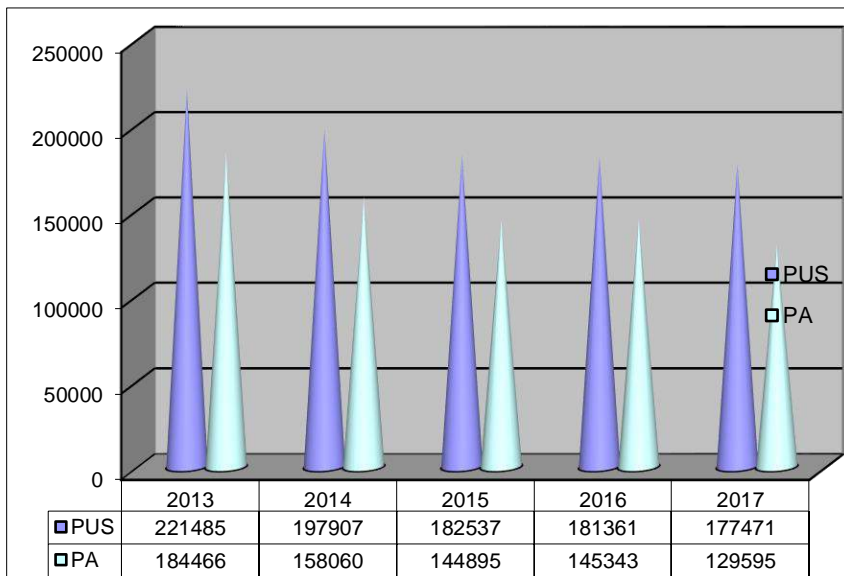
b. Peserta KB Aktif

Perkembangan hasil pembinaan peserta KB aktif (kumulatif) di Kabupaten Wonogiri dari tahun 2013 sampai tahun 2017 dapat disampaikan pada tabel berikut:

Tabel 14
Peserta KB Aktif Tahun 2013 – 2017 Kabupaten Wonogiri

No.	TAHUN	PUS	PA	%
1	2013	221.485	184.466	83.29
2	2014	197.907	158.060	79.87
3	2015	182.537	144.895	79,38
4	2016	181.361	145.343	80.14
5	2017	177.471	129.595	73.02

Grafik 4
Pencapaian Peserta KB Aktif di Kabupaten Wonogiri
Tahun 2013 – 2017



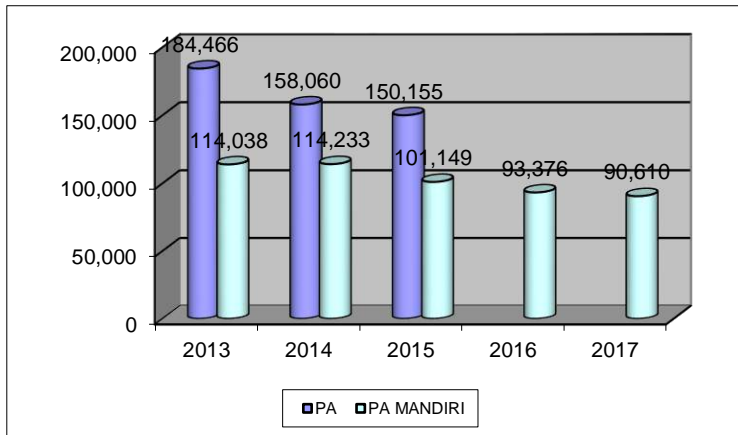
3. Hasil Pembinaan Peserta KB Aktif Mandiri

Berdasarkan Pencatatan dan Pelaporan DINAS PPKB DAN P3A Kabupaten Wonogiri dapat diketahui partisipasi masyarakat menjadi peserta KB Mandiri aktif dapat dicermati tabel 5 berikut:

Tabel 15
Partisipasi Masyarakat Menjadi Peserta KB Mandiri Aktif
Kabupaten Wonogiri Tahun 2013 – 2017

No	Tahun	Jumlah PA	PA Mandiri	%
1	2013	184.466	114.038	61.82
2	2014	158.060	106.233	67.21
3	2015	144.895	98.415	67.92
4	2016	145.343	98.376	67.69
5	2017	129.595	90.610	69.92

Grafik 5
Pencapaian Peserta KB Aktif Mandiri di Kabupaten Wonogiri
Tahun 2013 – 2017



4. Droup Out

Berdasarkan perhitungan kasar diperoleh Data Droup Out (DO) dari tahun 2013 sampai dengan 2017

Tabel 16
Droup Out Kabupaten Wonogiri Tahun 2013 – 2017

Tahun	PA Awal	PB	PA Seharusnya	PA Sekarang	DO	%
2013	186.671	1.449	208,120	184,466	23,654	12.67
2014	184.466	23.626	208.092	158.060	50.032	27.12
2015	158.060	22.269	180.329	144.895	35.434	22,42
2016	144.895	19.739	164.634	145.343	19.291	13.31
2017	145.343	17.866	163.209	129.595	33.614	23.13

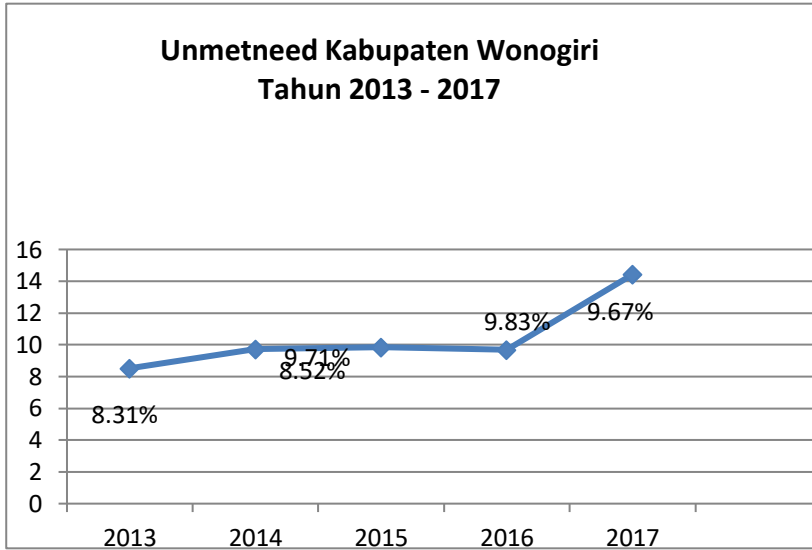
5. Unmetneed

Unmetneed Tahun 2013 mengalami kenaikan dari sebesar 18.869 (8.52 %) pada tahun 2017 sebesar 25.584 (14.42 %). Jika dibandingkan dengan Unmetneed Tahun 2016 sebesar 17.538 (9.67 %) maka terjadi kenaikan.

Tabel 17
Unmetneed Kabupaten Wonogiri Wonogiri
Tahun 2013 – 2017

No.	TAHUN	PUS	Unmetneed	%
1	2013	221.485	18.869	8.52
2	2014	197.907	19.210	9.71
3	2015	182.537	17.944	9,83
4	2016	181.361	17.539	9.67
5	2017	177.471	25.584	14.42

Grafik 6
Unmetneed Kabupaten Wonogiri Tahun 2013 – 2017



6. Hasil Efek Dampak Program KB terhadap Aspek Demografi

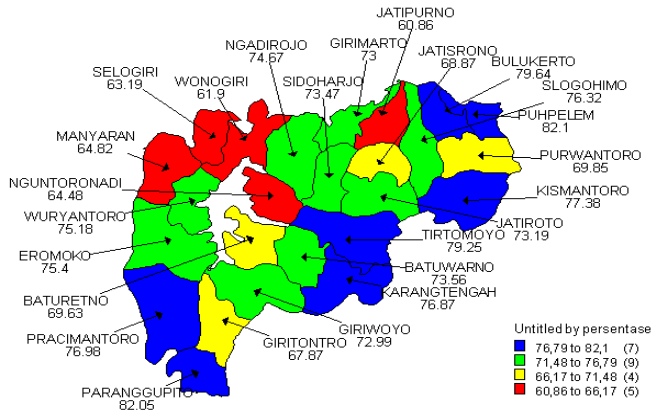
Keberhasilan Program KB di suatu wilayah diukur dari kondisi CWR, TFR dan Laju Pertumbuhan Penduduk.

Tabel 18
Hasil Efek Dampak Terhadap Aspek Demografi Kabupaten Wonogiri Tahun
2013 – 2017

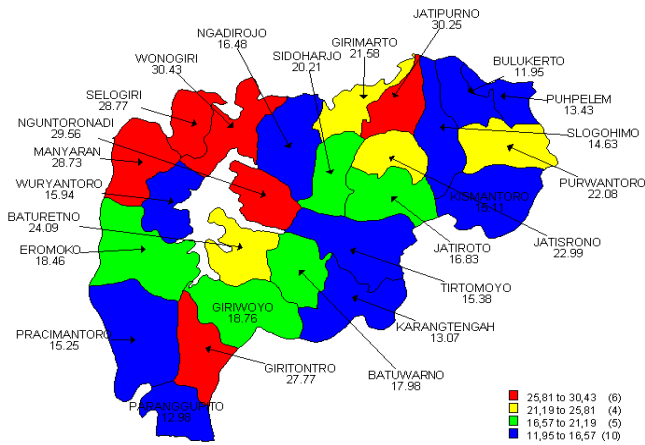
NO	TAHUN	CBR	TFR	CWR	GRR	LPP
1	2013	12.17	1.7	225.5	800.27	0.192
2	2014	11.36	1.59	224.4	796.28	- 3.12
3	2015	3.54	0.5	178.8	634.04	-1.56
4	2016	3.54	0.5	98.52	349.56	0.007
5	2017					

7. Peta Program KB Kabupaten Wonogiri

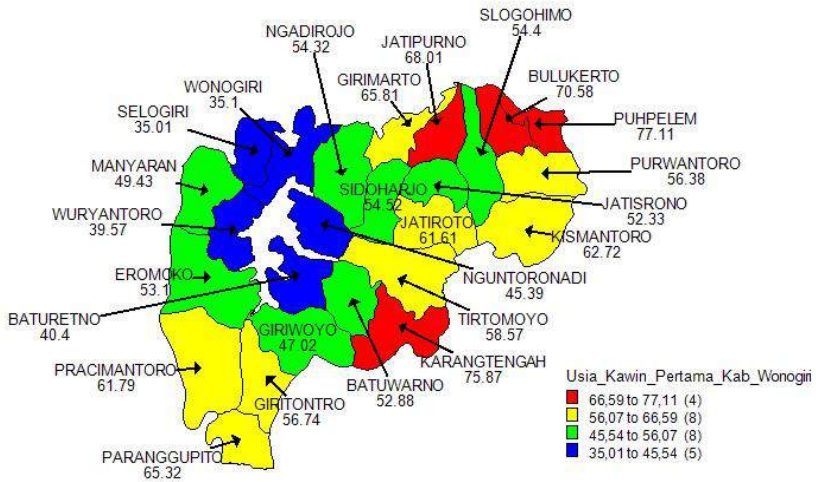
CPR KABUPATEN WONOGIRI HASIL PENDATAAN



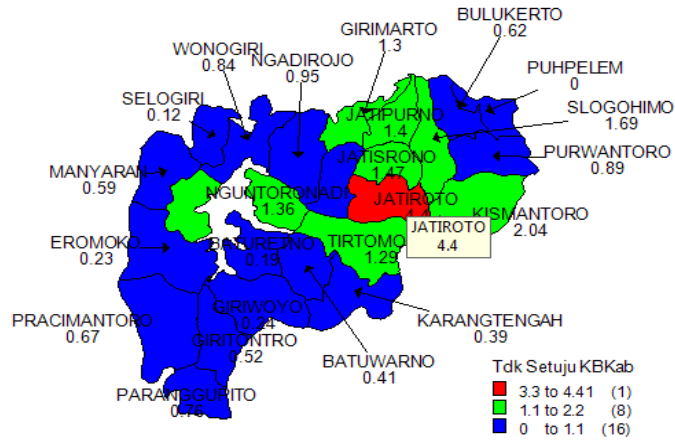
UNMETNEED KAB WONOGIRI



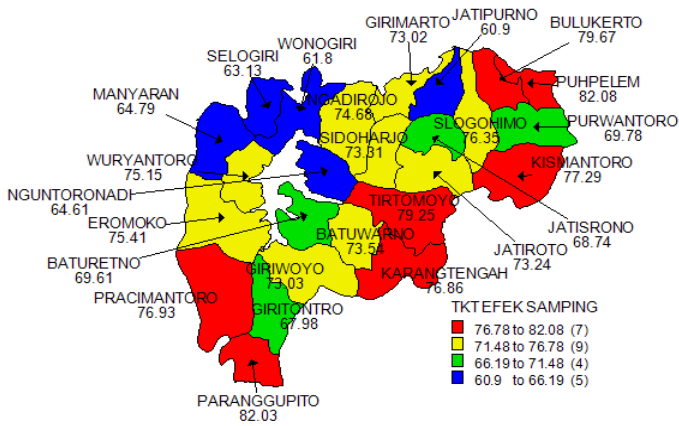
USIA KAWIN PERTAMA KABUPATEN WONOGIRI



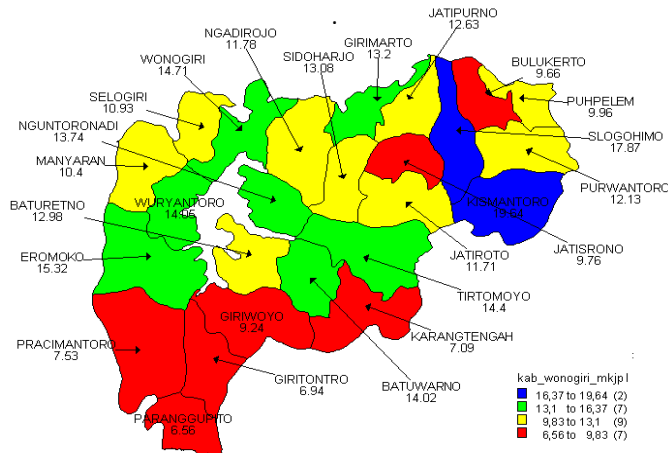
PROSENTASE TIDAK SETUJU KB KABUPATEN WONOGIRI



PROSENTASE TAKUT EFEK SAMPING KABUPATEN WONOGIRI



PESERTA KB MKJP KABUPATEN WONOGIRI



8. Hasil Pembinaan Institusi Masyarakat Pedesaan (IMP)

Ada 3 (tiga) indikator utama yang dapat disampaikan untuk mengetahui perkembangan dari hasil pembinaan terhadap Institusi Masyarakat Pedesaan (IMP), yaitu Petugas PPKBD/SKD, Kader Sub PPKBD (PKB-RW) dan Kader PKB-RT. Sebagaimana kita ketahui bahwa peranan para institusi ini terhadap keberhasilan program KB cukup besar, para institusi merupakan **“UJUNG TOMBAK”** bagi pelaksanaan program KB di lini lapangan.

Tabel 19
DATA PERKEMBANGAN INSTITUSI MASYARAKAT PEDESAAN (IMP)

**TIGA TAHUN TERAKHIR (TAHUN 2015 s/d 2017)
PPKBD**

No	Kecamatan	Jml Desa / Kel	Dasar			Berkembang			Mandiri			Jumlah		
			2015	2016	2017	2015	2016	2017	2015	2016	2017	2015	2016	2017
1	Wonogiri	15	-	-	1	4	4	6	11	11	8	15	15	15
2	Selogiri	11	1	1	0	7	7	7	3	3	4	11	11	11
3	Ngadirojo	11	2	2	2	4	4	4	5	5	5	11	11	11
4	Nguntoronadi	11	-	-	0	9	9	8	2	2	3	11	11	11
5	Jatisrono	17	8	8	8	3	3	3	6	6	6	17	17	17
6	Jatiroto	15	12	12	12	2	2	2	1	1	1	15	15	15
7	Jatipurno	11	-	-	0	8	8	8	3	3	3	11	11	11
8	Sidoarjo	12	7	7	7	5	6	4	-	-	1	12	12	12
9	Girimarto	14	-	-	0	13	13	13	1	1	1	14	14	14
10	Purwanto	15	-	-	0	-	-	0	15	15	15	15	15	15
11	Slogohimo	17	1	-	0	16	17	17	-	-	0	17	17	17
12	Bulukerto	10	7	7	2	-	-	5	3	3	3	10	10	10
13	Kismantoro	10	-	-	0	3	3	3	7	7	7	10	10	10
14	Puhpelem	6	-	-	0	-	-	0	6	6	6	6	6	6
15	Wuryantoro	8	-	1	1	3	3	3	5	4	4	8	8	8
16	Manyaran	7	6	4	4	1	3	3	-	-	0	7	7	7
17	Eromoko	15	-	-	0	14	14	14	1	1	1	15	15	15
18	Pracimantoro	18	9	9	9	9	9	9	-	-	0	18	18	18
19	Baturetno	13	-	-	0	13	13	13	-	-	0	13	13	13
20	Batuwarno	8	-	-	0	6	6	6	2	2	2	8	8	8
21	Tirtomoyo	14	-	-	0	12	12	12	2	2	2	14	14	14
22	Giriwoyo	16	-	-	0	3	5	5	12	11	11	15	16	16
23	Giritontro	7	-	-	0	7	7	7	-	-	0	7	7	7
24	Karangtengah	5	-	-	0	2	2	2	3	3	3	5	5	5
25	Paranggupito	8	-	-	0	8	8	0	-	-	8	8	8	8
	Jumlah	294	53	51	46	152	157	154	88	86	94	294	294	294

**Tabel 20
DATA PERKEMBANGAN INSTITUSI MASYARAKAT PEDESAAN (IMP)**

TIGA TAHUN TERAKHIR (TAHUN 2015 S/D 2017)
Sub. PPKBD

No	Kecamatan	Jml Desa/ Kel	Dasar			Berkembang			Mandiri			Jumlah		
			20 15	20 16	20 17	20 15	20 16	20 17	20 15	20 16	20 17	20 15	20 16	20 17
1	Wonogiri	15	-	-	27	83	85	79	77	77	56	160	162	162
2	Selogiri	11	-	-	0	44	44	44	50	50	50	94	94	94
3	Ngadirojo	11	26	26	26	67	67	67	38	38	38	131	131	131
4	Nguntoronadi	11	18	18	18	54	54	54	16	16	16	88	88	88
5	Jatisrono	17	47	48	48	24	24	24	6	5	5	77	77	77
6	Jatiroto	15	67	67	67	-	-	0	-	-	0	67	67	67
7	Jatipurno	11	12	12	12	32	32	32	22	22	22	66	66	66
8	Sidoarjo	12	-	-	0	41	41	41	58	58	58	99	99	99
9	Girimarto	14	-	-	0	75	79	79	35	31	31	110	110	110
10	Purwanto	15	-	-	0	42	42	42	20	20	20	62	62	62
11	Slogohimo	17	71	66	64	-	5	0	-	-	0	-	71	64
12	Bulukerto	10	43	43	44	-	-	0	-	-	0	43	43	44
13	Kismantoro	10	36	36	36	20	20	20	10	10	10	66	66	66
14	Puhpelem	6	-	-	0	11	11	11	17	17	17	28	28	28
15	Wuryantoro	8	1	17	36	29	63	45	60	10	9	90	90	90
16	Manyaran	7	21	21	21	52	52	52	15	15	15	88	88	88
17	Eromoko	15	-	-	0	40	41	41	109	110	110	149	151	151
18	Pracimantoro	18	14	14	14	128	127	127	26	26	26	168	167	167
19	Baturetno	13	36	36	36	83	83	83	2	2	2	121	121	121
20	Batuwarno	8	-	-	0	47	47	47	28	28	28	75	75	75
21	Tirtomoyo	14	-	-	0	134	134	134	-	-	0	134	134	134
22	Giriwoyo	16	147	147	147	-	-	0	-	-	0	147	147	147
23	Giritontro	7	40	40	40	48	48	48	-	-	0	88	88	88
24	Karangtengah	5	16	16	16	22	22	22	24	24	24	62	62	62
25	Paranggupito	8	-	-	0	42	42	42	48	48	48	90	90	90
	Jumlah	294	595	607	652	1118	1163	1134	661	607	585	2374	2377	2371

Tabel 21
DATA PERKEMBANGAN INSTITUSI MASYARAKAT PEDESAAN (IMP)

**TIGA TAHUN TERAKHIR (TAHUN 2015 S/D 2017)
PKB RT**

No	Kecamatan	Jml Desa / Kel	Dasar			Berkembang			Mandiri			Jumlah		
			20 15	20 16	20 17	20 15	20 16	20 17	20 15	20 16	20 17	20 15	20 16	20 17
1	Wonogiri	15	9	10	10	270	270	270	198	201	201	477	481	481
2	Selojiri	11	2	2	2	134	134	134	161	161	161	297	297	297
3	Ngadirojo	11	64	64	64	203	203	203	86	86	86	353	353	353
4	Nguntoronadi	11	32	32	32	142	142	142	14	15	15	188	189	189
5	Jatisrono	17	116	116	116	156	156	156	69	69	69	341	341	341
6	Jatiroto	15	153	153	153	104	104	104	-	-	0	257	257	257
7	Jatipurno	11	19	19	19	150	150	150	53	53	53	222	222	222
8	Sidoarjo	12	-	-	0	106	107	107	142	142	142	248	249	249
9	Girimarto	14	-	-	0	195	195	195	101	101	101	296	296	296
10	Purwanto	15	-	-	0	259	259	259	100	100	100	358	359	359
11	Slogohimo	17	326	325	325	2	3	3	2	2	2	330	330	330
12	Bulukerto	10	242	242	242	-	-	0	-	-	0	242	242	242
13	Kismantoro	10	116	116	116	103	103	103	43	43	43	262	262	262
14	Puhpelem	6	-	-	0	112	112	112	26	26	26	139	138	138
15	Wuryantoro	8	-	51	51	132	160	160	95	16	16	227	227	227
16	Manyaran	7	-	245	0	245	42	245	42	-	42	287	287	287
17	Eromoko	15	-	-	0	129	129	129	209	207	207	338	336	336
18	Pracimantoro	18	19	19	19	372	372	372	39	39	39	430	430	430
19	Baturetno	13	70	70	70	260	260	260	7	7	7	337	337	337
20	Batuwarno	8	-	-	0	125	125	125	47	47	47	172	172	172
21	Tirtomoyo	14	-	-	0	387	387	387	-	-	0	385	387	387
22	Giriwoyo	16	239	335	335	96	-	0	-	-	0	335	335	335
23	Giritontro	7	71	71	71	95	95	95	-	-	0	166	166	166
24	Karantengah	5	50	50	50	76	76	76	40	40	40	166	166	166
25	Paranggupito	8	-	-	0	54	54	54	77	77	77	131	131	131
	Jumlah	294	1528	1920	1675	3907	3638	3841	1551	1432	1474	6986	6990	6990

Perkembangan keberadaan institusi tersebut dapat disampaikan sebagai berikut:

Tabel 22
Perkembangan Institusi Masyarakat Pedesaan (IMP)
Di Kabupaten Wonogiri

KLASIFIKASI	PPKBD		SUB PPKBD		PKB RT	
	Absolut	%	Absolut	%	Absolut	%
Dasar	51	17.34	607	25.54	1920	27.47
Berkembang	157	53.4	1163	48.93	3638	52.05
Mandiri	86	32.65	607	25.54	1432	20.49
Total	294	100	2377	100	6990	100

Dari tabel diatas dapat diketahui perkembangan IMP di Kabupaten Wonogiri sudah cukup mantap. Secara kualitas masih pada klasifikasi “Berkembang”.

9. Hasil Pembinaan Peningkatan Ketahanan dan Kesejahteraan Keluarga

a. Kelompok Kegiatan Bina Keluarga Balita (BKB)

Jumlah kelompok kegiatan Bina Keluarga Balita (BKB) sampai akhir tahun 2017 sebanyak 940 kelompok, dengan klasifikasi:

- Dasar : 299 Kelompok
- Berkembang : 418 Kelompok
- Paripurna : 217 Kelompok

Tabel 23
Data BKB Tiga Tahun Terakhir (Tahun 2015 s/d 2017)

No	Kecamatan	Dasar			Berkembang			Paripurna			Jumlah		
		2015	2016	2017	2015	2016	2017	2015	2016	2017	2015	2016	2017
1	Wonogiri	15	34	36	52	2	4	26	10	7	93	46	47
2	Selogiri	23	23	23	26	26	26	37	37	37	86	86	86
3	Ngadirojo	19	19	26	32	32	33	8	8	0	59	59	59
4	Nguntoronadi	2	1	1	14	15	15	3	3	3	19	19	19
5	Jatisrono	34	34	34	7	7	7	10	10	10	51	51	51
6	Jatiroto	33	33	33	8	8	8	6	6	6	47	47	47
7	Jatipurno	11	11	11	12	12	12	-	-	0	23	23	23
8	Sidoarjo	2	2	2	25	25	25	12	12	12	39	39	39
9	Girimarto	14	30	28	82	15	15	14	2	2	110	47	45
10	Purwanto	-	-	0	33	36	24	13	9	10	46	45	40
11	Slogohimo	42	30	18	4	-	0	4	4	3	50	34	21
12	Bulukerto	-	4	4	-	-	0	8	8	8	8	12	12
13	Kismantoro	14	14	14	24	24	24	6	6	6	44	44	44
14	Puhpelem	-	-	0	-	-	0	29	29	29	29	29	29
15	Wuryantoro	1	1	5	39	9	5	4	2	2	44	12	12
16	Manyarani	6	7	7	28	1	4	2	3	0	36	11	11
17	Eromoko	-	-	0	85	13	13	2	1	1	87	14	14
18	Pracimantoro	-	-	0	13	19	19	-	-	0	13	19	19
19	Baturetno	51	6	6	62	10	10	5	2	2	118	18	18
20	Batuwarno	2	2	2	26	26	26	27	27	27	55	55	55
21	Tirtomoyo	-	-	0	48	35	35	36	25	25	84	60	60
22	Giriwoyo	27	24	24	69	36	36	15	14	14	111	74	74
23	Giritontro	9	9	5	14	14	13	3	3	3	26	26	21
24	Karangtengah	26	20	20	30	24	24	6	6	6	62	50	50
25	Paranggupito	-	-	0	40	40	40	4	4	4	44	4	44
	Jumlah	331	304	299	773	429	418	280	231	217	1384	964	940

b. Kelompok Kegiatan Bina Keluarga Remaja (BKR)

Jumlah kelompok kegiatan Bina Keluarga Remaja (BKR) sampai akhir tahun 2017 sebanyak 155 kelompok, dengan klasifikasi:

- Awal : 81 Kelompok
- Berkembang : 57 Kelompok
- Paripurna : 17 Kelompok

Tabel 24
Data BKR Tiga Tahun Terakhir (Tahun 2015 s/d 2017)

No	Kecamatan	Awal			Berkembang			Paripurna			Jumlah		
		2015	2016	2017	2015	2016	2017	2015	2016	2017	2015	2016	2017
1	Wonogiri	2	2	2	8	8	8	4	3	3	14	13	13
2	Selogiri	5	5	5	3	3	3	-	-	0	8	8	8
3	Ngadirojo	1	1	0	1	1	1	-	-	0	2	2	1
4	Nguntoronadi	2	2	4	1	1	1	1	1	1	4	4	6
5	Jatisrono	1	2	3	1	1	1	-	-	0	2	3	4
6	Jatiroto	2	2	2	1	1	1	1	1	1	4	4	4
7	Jatipurno	5	5	5	-	-	0	-	-	0	5	5	5
8	Sidoarjo	-	-	1	4	4	2	1	1	1	5	5	4
9	Girimarto	10	3	3	4	2	2	-	-	0	14	5	5
10	Purwanto	-	-	0	13	13	12	3	3	3	16	16	15
11	Slogohimo	9	6	5	1	2	2	-	-	0	10	8	7
12	Bulukerto	2	3	4	-	-	0	-	-	0	2	3	4
13	Kismantoro	10	9	9	2	2	2	-	-	0	12	11	11
14	Puhpelem	6	6	6	-	-	0	-	-	0	6	6	6
15	Wuryantoro	-	1	1	7	1	1	1	-	0	8	2	2
16	Manyaran	7	2	2	-	-	0	-	-	0	7	2	2
17	Eromoko	15	5	5	-	-	0	-	-	0	15	5	5
18	Pracimantoro	1	1	1	-	-	0	-	-	0	1	1	1
19	Baturetno	4	-	0	2	6	6	-	-	0	6	6	6
20	Batuwarno	2	2	2	10	10	10	7	7	7	19	19	19
21	Tirtomoyo	-	1	1	-	-	0	1	1	1	1	2	2
22	Giriwoyo	15	16	16	1	-	0	-	-	0	16	16	16
23	Giritontro	-	-	3	1	1	3	-	-	0	1	1	6
24	Karangtengah	2	-	0	3	-	2	-	-	0	5	2	2
25	Paranggupito	-	1	1	-	-	0	-	-	0	-	1	1
	Jumlah	101	75	81	63	56	57	19	17	17	183	148	155

c. Kelompok Kegiatan Bina Keluarga Lansia (BKL)

Jumlah kelompok kegiatan Bina Keluarga Lansia (BKL) sampai akhir tahun 2017 sebanyak 335 kelompok.

- Awal : 159 Kelompok
- Berkembang : 131 Kelompok
- Paripurna : 45 Kelompok

Tabel 25

Data BKL Tiga Tahun Terakhir (Tahun 2015 s/d 2017)

No	Kecamatan	Awal			Berkembang			Paripurna			Jumlah		
		2015	2016	2017	2015	2016	2017	2015	2016	2017	2015	2016	2017
1	Wonogiri	43	31	32	22	28	28	11	12	12	76	71	72
2	Selogiri	13	13	13	4	4	4	1	1	1	18	18	18
3	Ngadirojo	7	7	7	13	13	13	5	5	5	25	25	25
4	Nguntoronadi	4	3	3	3	4	4	4	4	4	11	11	11
5	Jatisrono	3	4	5	-	-	0	-	-	0	3	4	5
6	Jatiroto	3	3	3	2	2	2	-	-	0	5	5	5
7	Jatipurno	4	4	4	-	-	0	-	-	0	4	4	4
8	Sidoharjo	16	16	10	3	3	2	3	3	2	22	22	14
9	Girimarto	7	1	1	6	2	2	1	1	1	14	4	4
10	Purwanto	5	5	5	13	13	11	-	-	0	18	18	16
11	Slogohimo	16	13	8	1	1	2	-	-	0	17	14	10
12	Bulukerto	2	3	4	-	-	0	-	-	0	2	3	4
13	Kismantoro	2	2	2	8	7	6	3	2	3	13	11	11
14	Puhpelem	6	6	6	21	21	21	-	-	0	27	27	27
15	Wuryantoro	-	1	1	7	1	1	1	1	1	8	3	3
16	Manyanan	7	3	3	-	-	0	-	-	0	7	3	3
17	Eromoko	15	-	0	-	8	8	-	-	1	15	9	9
18	Pracimantoro	8	9	9	-	1	1	1	1	1	9	11	11
19	Baturetno	9	9	9	7	8	8	1	-	0	17	17	17
20	Batuwarno	5	5	5	11	11	11	14	14	14	30	30	30
21	Tirtomoyo	-	-	0	2	2	2	-	-	0	2	2	2
22	Giriwoyo	14	16	16	2	-	0	16	-	0	32	16	16
23	Giritontro	-	-	0	3	3	3	-	-	0	3	3	3
24	Karangtengah	6	4	5	3	3	2	-	-	0	9	7	7
25	Paranggupito	8	8	8	-	-	0	-	-	0	8	8	8
	Jumlah	203	166	159	131	135	131	61	45	45	395	346	335

d. Kelompok kegiatan Usaha Peningkatan Pendapatan Keluarga Sejahtera (UPPKS)

Jumlah kelompok kegiatan Usaha Peningkatan Pendapatan Keluarga Sejahtera (UPPKS) sampai akhir tahun 2017 sebanyak 659 kelompok, dengan klasifikasi:

Dasar	: 214	Kelompok
Berkembang	: 348	Kelompok
Paripurna	: 97	Kelompok

e. Pos Pemberdayaan Keluarga (Posdaya)

Pos Pemberdayaan Keluarga telah diluncurkan pada tanggal 7 Mei 2013 oleh Bupati Wonogiri H. DANAR RAHMANTO dengan dihadiri Prof. HARYONO SUYONO beserta Tim dari Yayasan Damandiri.

Jumlah Posdaya yang tersebar di 25 Kecamatan Tahun 2013 sebanyak 583 Kelompok yang telah diluncurkan pada tanggal 16 Desember 2013 sampai dengan 23 Desember 2013 di 25 Kecamatan.

f. Kampung KB

Pada tahun 2016 telah dicanangkannya Kampung KB di Desa Tanggulangin Kec. Jatisrono, Desa Kepuhsari Kec. Manyaran, Desa Bulusulur, Kec. Wonogiri, Kel. Bulukerto, Kec. Bulukerto, Desa Sumberejo, Kec. Batuwarno dan

tahun 2017 dilanjutkan untuk pembentukan Kampung KB di 20 Kecamatan berikutnya. Terdapat 10 Kecamatan dengan 2 Kampung KB, sehingga total Kampung KB sejumlah 35 Kampung KB di Kabupaten Wonogiri.

9. HIV & AIDS

Faktor Risiko Penyakit HIV & AIDS

- Melakukan hubungan seks yang tidak aman dengan pengidap HIV.
- Melakukan hubungan seksual dengan banyak pasangan.
- Memakai jarum suntik yang tidak steril
- Memakai Narkoba suntik

Cara Pencegahan Penyakit HIV & AIDS

- Hindari Seks bebas.
- Saling setia dengan pasangannya.
- Berperilaku seks aman dengan menggunakan kondom.
- Tidak menggunakan obat-obatan terlarang atau narkoba suntik

10. Generasi Berencana

Generasi Berencana (GenRe) adalah remaja dan pemuda yang memiliki pengetahuan, bersikap dan berperilaku sebagai remaja, namun penuh dengan perencanaan matang dalam menapaki masa depan. Perencanaan itu adalah sbb :

- a. Usia Kawin Pertama 20 tahun bagi wanita dan 25 tahun bagi pria.
- b. Usia yang baik untuk hamil anak pertama 20-30 tahun.
- c. Usia maksimal yang aman untuk hamil 35 tahun.
- d. Jumlah Ideal untuk memiliki anak : 2 lebih baik.
- e. Jarak kelahiran anak pertama dan kedua : 3 tahun
- f. Perilaku hidup sehat dan berakhlak mulia.
- g. Yang harus dipersiapkan : Melanjutkan Sekolah, mencari Pekerjaan, Menyiapkan diri untuk berkeluarga, Menjadi anggota masyarakat, Mempraktikkan hidup yang sehat.

11. Pembentukan Pusat Informasi dan Konsultasi Kesehatan Reproduksi Remaja (KRR).

Respon dari masyarakat maupun tokoh masyarakat terhadap **Kesehatan Reproduksi Remaja (KRR)** cukup **baik** hal ini diwujudkan dalam upaya pembentukan PIK-KRR (Pusat Informasi dan Konsultasi Kesehatan Reproduksi Remaja) ditingkat kecamatan.

Tabel 26
DATA KELOMPOK PIK – KRR JALUR MASYARAKAT TIGA TAHUN TERAKHIR
(TAHUN 2015 S/D 2017)

No	Kecamatan	Tumbuh			Tegak			Tegar			Jumlah		
		2015	2016	2017	2015	2016	2017	2015	2016	2017	2015	2016	2017
1	Wonogiri	-	-	-	-	-	-	2	2	2	2	2	2
2	Selogiri	1	1	1	1	1	1	-	-	-	2	2	2

3	Ngadirojo	-	-	-	1	1	1	-	-	-	1	1	1
4	Nguntoronadi	1	1	1	-	-	-	-	-	-	1	1	1
5	Jatisrono	-	1	1	1	1	1	1	1	1	2	3	3
6	Jatiroto	-	-	-	1	1	1	-	-	-	1	1	1
7	Jatipurno	-	-	-	1	1	1	-	-	-	1	1	1
8	Sidoharjo	-	-	-				1	1	1	1	1	1
9	Girimarto	1	1	1	1	1	1	-	-	-	2	2	2
10	Purwanto	-	-	-	1	1	1	-	-	-	1	1	1
11	Slogohimo	1	1	1	-	-	-	1	1	1	2	2	2
12	Bulukerto	1	1	1	-	-	-	-	-	-	1	1	1
13	Kismantoro	1	1	1	-	-	-	-	-	-	1	1	1
14	Puhpelem	1	1	1	-	-	-	-	-	-	1	1	1
15	Wuryantoro	-	-	-	-	-	-	1	1	1	1	1	1
16	Manyaran	1	1	1	-	-	-	-	-	-	1	1	1
17	Eromoko	1	1	1	-	-	-	-	-	-	1	1	1
18	Pracimantoro	1	1	1	-	-	-	-	-	-	1	1	1
19	Baturetno	-	-	-	-	-	-	1	1	1	1	1	1
20	Batuwarno	1	1	1	1	1	1	-	-	-	2	2	2
21	Tirtomoyo	1	1	1	-	-	-	-	-	-	1	1	1
22	Giriwoyo	1	1	1	-	-	-	-	-	-	1	1	1
23	Giritontro	1	1	1	-	-	-	-	-	-	1	1	1
24	Karangtengah	-	-	-	1	1	1	-	-	-	1	1	1
25	Paranggupito	1	1	1	-	-	-	-	-	-	1	1	1
	Jumlah	15	16	16	9	9	9	7	7	7	31	32	32

Tabel 27
DATA KELOMPOK PIK – KRR JALUR PENDIDIKAN TIGA TAHUN TERAKHIR (TAHUN 2015 S/D 2017)

No	Kecamatan	Tumbuh			Tegak			Tegar			Jumlah		
		2015	2016	2017	2015	2016	2017	2015	2016	2017	2015	2016	2017
1	Wonogiri	2	3	3	-	-	-	2	2	2	4	5	5
2	Selogiri	1	2	2	-	-	-	-	-	-	1	2	2
3	Ngadirojo	-	1	1	-	-	-	-	-	-	-	1	1
4	Nguntoronadi	-	1	1	-	-	-	-	-	-	-	1	1
5	Jatisrono	-	1	1	-	-	-	1	1	1	1	2	2

6	Jatiroto	-	1	1	-	-	-	-	-	-	-	1	1
7	Jatipurno	-	1	1	-	-	-	-	-	-	-	1	1
8	Sidoarjo	-	1	1	-	-	-	-	-	-	-	1	1
9	Girimarto	-	1	1	-	-	-	-	-	-	-	1	1
10	Purwantoro	1	2	2	-	-	-	-	-	-	1	2	2
11	Slogohimo	-	1	1	-	-	-	-	-	-	-	1	1
12	Bulukerto	1	2	2	-	-	-	-	-	-	1	2	2
13	Kismantoro	-	1	1	-	-	-	-	-	-	-	1	1
14	Puhpelem	-	1	1	-	-	-	-	-	-	-	1	1
15	Wuryantoro	-	1	1	-	-	-	1	1	1	1	2	2
16	Manyaran	1	2	2	-	-	-	-	-	-	1	2	2
17	Eromoko	-	1	1	-	-	-	-	-	-	-	1	1
18	Pracimantoro	1	2	2	-	-	-	-	-	-	1	2	2
19	Baturetno	-	1	1	-	-	-	-	-	-	-	1	1
20	Batuwarno	-	1	1	-	-	-	-	-	-	-	1	1
21	Tirtomoyo	1	2	2	-	-	-	-	-	-	1	2	2
22	Giriwoyo	-	1	1	-	-	-	-	-	-	-	1	1
23	Giritontro	-	1	1	-	-	-	-	-	-	-	1	1
24	Karangtengah	-	1	1	-	-	-	-	-	-	-	1	1
25	Paranggupito	-	2	2	-	-	-	-	-	-	-	2	2
	Jumlah	8	34	34	0	0	0	4	4	4	12	38	38

Sampai akhir tahun 2017 di Kabupaten Wonogiri sudah terbentuk PIK-KRR sebanyak 70 (tujuh puluh) kelompok yang terdiri dari jalur masyarakat 32 kelompok, jalur pendidikan 38 kelompok, dengan klasifikasi :

Klasifikasi PIK	Jalur Masyarakat	Jalur Pendidikan
Tumbuh	16	34

Tegak	9	0
Tegar	7	4
Jumlah	32	38

Nama-nama PIK-KRR sebagai berikut :

- (1) PIK-KRR GIRI KENES bertempat di Banaran, Wonoboyo, Wonogiri.
- (2) PIK-KRR TUNAS MULIA bertempat di Bulusulur Wonogiri.
- (3) PIK-KRR ABI THOLIB bertempat di Garon, Kaliancar, Selogiri.
- (4) PIK-KRR CITRA TARUNA bertempat di Ngasinan, Kepatihan, Selogiri.
- (5) PIK-KRR TUNAS BANGSA bertempat Di Kecamatan Ngadirojo.
- (6) PIK-KRR BINA PATRIA REMAJA bertempat di Kec. Nguntoronadi.
- (7) PIK-KRR BENING HATI bertempat di Jatisari, Jatisrono.
- (8) PIK-KRR ARUMBIA bertempat di Kecamatan Jatiroto.
- (9) PIK-KRR PORO MUDO bertempat di Kecamatan Jatipurno.
- (10) PIK-KRR GITA MUDA bertempat di Kecamatan Sidoharjo.
- (11) PIK-KRR KENCANA JAYA bertempat di Kecamatan Girimarto.

- (12) PIK-KRR SEHATI bertempat di Kecamatan Purwantoro.
- (13) PIK-KRR FERBAGO bertempat di Kecamatan Slogohimo.
- (14) PIK-KRR DOMAS PEDULI bertempat di Kecamatan Bulukerto.
- (15) PIK-KRR PRASOJO bertempat di Kecamatan Kismantoro.
- (16) PIK-KRR WASKITO bertempat di Kecamatan Puhpelem.
 - (17) PIK-KRR SEHATI bertempat di Kecamatan Manyaran.
 - (18) PIK-KRR SEMANGAT bertempat di Kecamatan Eromoko.
 - (19) PIK-KRR SEMANGAT bertempat di Kecamatan Pracimantoro.
 - (20) PIK-KRR PUTRA BERLIAN bertempat di Kecamatan Baturetno.
 - (21) PIK-KRR TUNAS HARAPAN MULIA bertempat di Kecamatan Batuwarno.
 - (22) PIK-KRR CANDRA MUDA bertempat di Kecamatan Tirtomoyo.
 - (23) PIK-KRR GIRI KENCANA bertempat di Kecamatan Giriwoyo.
 - (24) PIK-KRR KENCANA MUKTI bertempat di Kec. Giritontro.
 - (25) PIK-KRR MANDIRI bertempat di Kec. Karangtengah.
 - (26) PIK-KRR BRAWIJAYA bertempat di Kecamatan Paranggupito.
 - (27) PIK-KRR GIAT bertempat di Kecamatan Jatisrono.

- (28) PIK-KRR AL HIDAYAH bertempat di Giriwarno Girimarto.
- (29) PIK-KRR REHAB bertempat di Koripan Slogohimo

- (30) PIK-KRR MANUNGGAL BUDI bertempat di Kec. Wuryantoro
- (31) PIK-KRR CAHAYA REMAJA bertempat di Kecamatan Batuwarno
- (32) PIK-KRR PARIKESIT bertempat di Desa Tanggulangin Kecamatan Jatisrono

Pembentukan PIK KRR Sekolah pada Tahun 2015, sebagai berikut :

- (1) SMAN 1 Wonogiri “ Sasana Widyatama”.
- (2) SMKN 2 Wonogiri “ Asta Dharma Kusuma”.
- (3) SMAN 1 Jatisrono “ Sahabat Jatisrono”.
- (4) SMK Muhammadiyah 2 Wuryantoro “ Sejahtera”.
- (5) MAN Wonogiri “ MANSAGIRI”.
- (6) SMK Muhammadiyah 5 Purwantoro “REMAJA SEHATI”.
- (7) SMK Sultan Agung Tirtomoyo “PESONA SAMBARI/SA”
- (8) SMK N I Bulukerto “MATAHARI”.
- (9) SMA N I Manyaran “SEJAHTERA”.
- (10) AKPER Wonogiri “GISADA”.
- (11) AKBID Wonogiri “MIDSADA”.
- (12) SMK N Pracimantoro “BINA PRASTA”.

- (13) SMP N I Wonogiri “WIDYA TRAPSILA”.
- (14) SMP N I Selogiri. “RESPONSIF”
- (15) SMP N 3 Ngadirojo “ SISWA UTAMA”.
- (16) SMK Ristek Nguntoronadi “BHARA PEMUDA”.
- (17) SMP N I Jatisrono “SAHABAT SEHATI”.
- (18) SMK N Jatiroto. “WIRATAMA MADYA”
- (19) SMK Ibu S. SOEMOHARMOYO “ CAHAYA HATI”.
- (20) SMK Bhakti Nusantara Sidoharjo “BHAKTI NUSANTARA”
- (21) SMA N I Girimarto “PARAMA SMANGGI”.
- (22) SMP N 4 Purwantoro.
- (23) SMK Pancasila 8 Slogohimo “SPANDELA SEHAT”.
- (24) SMP N 2 Bulukerto. “SMP N 2 BULUKERTO”
- (25) SMP N I Kismantoro “SPANSAKIS”.
- (26) SMK N I Puhpelem “BIMA SAKTI”.
- (27) SMA N I Wuryantoro “SADAR SEHAT”.
- (28) SMA Veteran.
- (29) SMK Giri Wacana Eromoko “GIRI WACANA”.
- (30) SMA N I Pracimantoro “SMANZA PRAMA”.
- (31) SMK Muhammadiyah I Baturetno “HEALTHY MUHIBA”.
- (32) SMP N I Batuwarno “CERDAS”.
- (33) SMA Kanisius Harapan Tirtomoyo.
- (34) SMK Pancasila 11 Giriwoyo.
- (35) SMK N Giritontro.
- (36) SMP N I Karangtengah.

- (37) SMA Pancasila 3 Paranggupito.
- (38) SMK Pancasila 12 Paranggupito.

12. Pembentukan Kelompok KB Pria

Sampai dengan akhir tahun 2017 di Kabupaten Wonogiri terbentuk 25 kelompok KB pria, adapun nama-nama kelompok KB pria tersebut antara lain :

- (1) Kecamatan Wonogiri dengan nama Kelompok Paguyuban KB Pria “ WICAKSONO”.
- (2) Kecamatan Selogiri dengan nama Kelompok Paguyuban KB Pria “ MANTAP”.
- (3) Kecamatan Ngadirojo dengan nama Kelompok Paguyuban KB Pria “ LESTARI AGUNG”.
- (4) Kecamatan Nguntoronadi dengan nama Kelompok Paguyuban KB Pria “ PRIA SEHATI”.
- (5) Kecamatan Jatisrono dengan nama Kelompok Paguyuban KB Pria “ MANDIRI ”.
- (6) Kecamatan Jatiroto dengan nama Kelompok Paguyuban KB Pria “ PRIA PERKASA”.
- (7) Kecamatan Jatipurno dengan nama Kelompok Paguyuban KB Pria “ PURNO KUSUMO”.
- (8) Kecamatan Sidoharjo dengan nama Kelompok Paguyuban KB Pria “ NGUDI WASIS ”.

- (9) Kecamatan Girimarto dengan nama Kelompok Paguyuban KB Pria “ MANTEP BAHAGIA”.
- (10) Kecamatan Purwantoro dengan nama Kelompok Paguyuban KB Pria “ HWW WIJAYA ”.
- (11) Kecamatan Slogohimo dengan nama Kelompok Paguyuban KB Pria “ PRIA UTAMA ”.
- (12) Kecamatan Bulukerto dengan nama Kelompok Paguyuban KB Pria “ SEJAHTERA ”.
- (13) Kecamatan Kismantoro dengan nama Kelompok Paguyuban KB Pria “PRIYA MANUNGGAL SEDYA ”.
- (14) Kecamatan Puhpelem dengan nama Kelompok Paguyuban KB Pria “ BAHAGIA ”.
- (15) Kecamatan Wuryantoro dengan nama Kelompok Paguyuban KB Pria “ SENTOSA ”.
- (16) Kecamatan Manyaran dengan nama Kelompok Paguyuban KB Pria “ AKHDZUL HIKMAH ”.
- (17) Kecamatan Eromoko dengan nama Kelompok Puguyuban KB Pria “ BIMA PERKASA ”.
- (18) Kecamatan Pracimantoro dengan nama Kelompok Paguyuban KB Pria “ AMRIH MULYO ”.
- (19) Kecamatan Baturetno dengan nama Kelompok Paguyuban KB Pria “ NGUDI UTOMO ”
- (20) Kecamatan Batuwarno dengan nama Kelompok Paguyuban KB Pria “ PRIO SEMBODO ”.

- (21)Kecamatan Tirtomoyo dengan nama Kelompok Paguyuban KB Pria “ GIRI MANUNGGAL ”.
- (22)Kecamatan Giriwoyo dengan nama Kelompok Paguyuban KB Pria “ PERKASA ”.
- (23)Kecamatan Giritontro dengan nama Kelompok Paguyuban KB Pria “ PRIYO UTOMO ”.
- (24)Kecamatan Paranggupito dengan nama Kelompok Paguyuban KB Pria “ MARSUDI MULYO ”.
- (25)Kecamatan Karangtengah dengan nama Kelompok Paguyuban KB Pria “ PERKASA ”.

D. PENGHARGAAN DAN PRESTASI TAHUN 2008 S/D 2017

Bahwa Prestasi yang dicapai maupun Penghargaan yang diperoleh baik dari Tingkat Regional (Provinsi Jawa Tengah) maupun skala Nasional selama kepemimpinan beliau Bupati Wonogiri dalam pelaksanaan Program Keluarga Berencana Nasional di Kabupaten Wonogiri selengkapnya dapat disampaikan sebagai berikut :

Tabel 28
Data Penghargaan dan Prestasi Tahun 2008 s/d 2017

TAHUN	ASAL PEMBERI	BENTUK PENGHARGAAN
-------	--------------	--------------------

2008	Presiden RI :	✓ Satya Lancana Wira Karya bagi Bupati Wonogiri, sebagai bentuk penghargaan tertinggi dalam keberhasilan penanganan program KB di Kabupaten Wonogiri
	Kepala BKKBN Prov Jawa Tengah :	✓ Juara Pertama PLKB Teladan Tk. Provinsi Jawa Tengah
	Kepala BKKBN Provinsi Jawa Tengah : Gubernur Jawa Tengah :	<ul style="list-style-type: none"> ✓ Juara Pertama Kelompok UPPKS Tingkat Provinsi Jawa Tengah ✓ Juara Pertama Pengelola Kelompok ✓ Bina Keluarga Balita (BKB) Tk. Jateng ✓ Juara Pertama Pengelola Kelompok Bina Keluarga Balita (BKB) Tk. Jateng
2009	Gubernur Jateng :	✓ Juara I Kategori 20 Th KB Lestari
2010	BKKBN Pusat :	✓ PIAGAM PENGHARGAAN Institusi Masyarakat Pedesaan

		✓ PIAGAM PENGHARGAAN PLKB
	TP PKK PUSAT :	✓ PIAGAM PENGHARGAAN KB Lestari Kategori 10 TH
	Menteri Koordinasi : Bid.Kesejahteraan Rakyat	✓ PIAGAM PENGHARGAAN KB Lestari Kategori 20 Th
2011	BKKBN Prov Jateng	✓ Juara I Lomba Poster Tingkat Prop.Jateng (SMAN 3 Wonogiri)
	B KKBN Pusat Jakarta	✓ Juara II Lomba Poster Tk. Nasional Kategori SLTA
	BKKBN Prov Jateng :	✓ Juara III Pencapaian Indikator Kinerja Program KB
2012	BKKBN Prov.Jateng :	✓ Juara II KB Lestari 10 Tahun
2013	BKKBN Prov.Jateng :	✓ Juara I KB Lestari 15 Tahun
2014	BKKBN Prov.Jateng	✓ Juara III KB Keluarga Harmonis Sejahtera
2015	BKKBN Prov.Jateng	<ul style="list-style-type: none"> ✓ Juara III KB Pria ✓ Juara III KB Perusahaan ✓ Juara III KB Lestari 15 Tahun

		<ul style="list-style-type: none"> ✓ Juara III PIK Remaja Jalur Pendidikan
2016	Gubernur Jawa Tengah	<ul style="list-style-type: none"> ✓ Juara Harapan III Gerak PKK KB-Kes. Kec. Jatisrono, Kab. Wonogiri ✓ Peringkat V TNI Manunggal KB-Kes (TMKK) Kec. Slogohimo, Kab. Wonogiri
	Gubernur Jawa Tengah	<ul style="list-style-type: none"> ✓ Juara III Lomba BKBHI Tingkat Provinsi Jateng, di Kecamatan Jatiroto, Kab. Wonogiri ✓ Juara III Lomba Pidato Kependudukan Remaja Tingkat Provinsi Jateng (Erwin Ambarwati; Siswa SMA N 1 Girimarto)
2017	Kementrian PPPA RI	<ul style="list-style-type: none"> ✓ Sebagai Penggerak Satgas Perlindungan Perempuan dan Anak Tahun 2017 ✓ Untuk Percepatan Cakupan Pemberian Akta Kelahiran Anak Tahun 2017 Katagoti Pratama

	Gubernur Jawa Tengah	<ul style="list-style-type: none"> ✓ Teladan I Penyuluh Keluarga Berencana/Penyuluh Lapangan Keluarga Berencana Tingkat Prov Jateng (Dra Nur Setyo Kristiningsih, MH) ✓ Teladan I Pembantu Pembina Keluarga Berencana Desa (PPKBD) Tingkat Prov Jateng (Maryati PPKBD Kelurahan Sanggrong Kec. Jatiroto) ✓ Terbaik II Kelompok Bina Keluarga Lansia (BKL) Tingkat Prov Jateng (BKL Sehat Lingkungan Joho Lor RT 04/04 Kel. Giriwono Kec. Wonogiri) ✓ Juara III Motivator Keluarga Berencana Pria Terbaik Tingkat Prov Jateng (Sujono Kec Purwantoro) ✓ Harapan I Lomba Bhayangkara KB Kesehatan
--	----------------------	--

E. DAMPAK PROGRAM KELUARGA BERENCANA.

1. Upaya Pendewasaan Usia Perkawinan.

A. Pendewasaan Usia Perkawinan, dari data yang ada (hasil pendataan keluarga) dapat diketahui umur PUS yang kurang dari 20 tahun adalah sebagai berikut :

- Tahun 2009, sebesar : 2.562 PUS atau 1,18 %
- Tahun 2010, sebesar : 2.624 PUS atau 1,21 %
- Tahun 2011, sebesar : 2.337 PUS atau 1,06 %
- Tahun 2013, sebesar : 2.354 PUS atau 1,08 %
- Tahun 2014, sebesar : 1.991 PUS atau 1,01 %
- Tahun 2015, sebesar : 1.300 PUS atau 0,74 %
- Tahun 2016, sebesar : 1.826 PUS atau 1.06 %
- Tahun 2017, sebesar : PUS atau %

2. Indikator Jumlah Jiwa dibanding KK (Hasil Pendataan Keluarga)

Indikator lain untuk mengetahui keberhasilan program KB adalah rendahnya angka jumlah jiwa terhadap kepala keluarga (KK). Data data yang olah oleh Dinas Pengendalian Penduduk Dan Keluarga Berencana dan Pemberdayaan Perempuan Dan Perlindungan Anak Kabupaten Wonogiri dengan mengacu hasil pendataan keluarga, maka jumlah jiwa terhadap kepala keluarga (KK) yang ada di Kabupaten Wonogiri adalah sebagaimana tabel berikut :

Tabel 29
Perkembangan Jumlah Jiwa Terhadap Kepala Keluarga
Di Kabupaten Wonogiri Tahun 2013 – 2017
(Hasil Pendataan Keluarga)

Tahun	Jumlah Jiwa	Jumlah KK	Rasio
2013	1.090.115	332.719	3,28
2014	1.058.149	328.187	3,22
2015	1.041.758	330.079	3,16
2016	951.975	330.093	3.16
2017	954.706	323.630	3.38

Dari tabel diatas dapat diketahui bahwa rasio jumlah jiwa dibanding jumlah kepala keluarga di Kabupaten Wonogiri mengalami penurunan secara signifikan, dimana pada tahun 2013 rasio jumlah jiwa dibanding jumlah kepala keluarga adalah sebesar 3,28 dan pada tahun 2017 jumlah jiwa dibanding jumlah kepala keluarga sebesar 3,38 atau terjadi peningkatan sebesar 0,10 point.

3. Indikator Tahapan Keluarga Sejahtera

Indikator lain untuk mengetahui keberhasilan program KB adalah tinggi atau rendahnya derajat kesejahteraan keluarga.

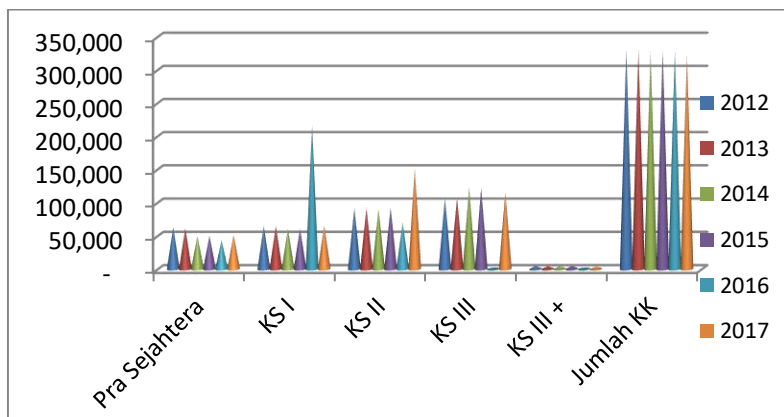
Dari hasil Pendataan Keluarga yang dikembangkan di Kabupaten Wonogiri dapat disampaikan sebagaimana table berikut:

Tabel 30
Perkembangan Tahapan Keluarga Sejahtera Di Kabupaten Wonogiri Tahun 2012 – 2017

Tahun	Pra Sejahtera	KS I	KS II	KS III	KS III +	Jumlah KK
2012	63.053	64.832	91.442	106.742	4.563	330.632
2013	61.506	64.870	92.071	107.773	4.054	330.274
2014	49.781	60.509	90.414	123.570	3.913	328.187
2015	50.004	60.607	219.211*	-	-	329.822
2016	43.097	216.122	70.000	-	-	329.219
2017	51.969	66.056	150.720	115.292	3.398	323.630

Ket : *) Pendataan Keluarga Th. 2015 sampai Tahapan Keluarga Sejahtera

Grafik 7
Grafik Perbandingan Tahapan Keluarga Sejahtera di Kabupaten Wonogiri dari Tahun 2012 dengan Tahun 2017



	Pra Sejahtera	KS I	KS II	KS III	KS III +	Jumlah KK
2012	63.053	64.832	91.442	106.742	4.563	330.632
2013	61.506	64.870	92.071	107.773	4.054	330.274
2014	49.781	60.509	90.414	123.570	3.913	328.187
2015	50.004	60.607	92.241	122.171	4.335	329.358
2016	43.097	216.122	70.000	-	-	329.219
2017	51.936	66.056	150.720	115.292	3.398	323.630

F. CAPAIAN PROGRAM PEMBERDAYAAN PEREMPUAN DAN PERLINDUNGAN ANAK

Program dan Kegiatan yang telah dilaksanakan TA 2017

1. Program Keserasian Kebijakan Peningkatan Kualitas Anak dan Perempuan.
2. Program Penguatan Kelembagaan Pengarustamaan Gender dan Anak.
3. Program Peningkatan Kualitas Hidup dan Perlindungan Perempuan.
4. Program Peningkatan Peran Serta Kesetaraan Gender dalam Pembangunan.

Tabel 31
Data Satgas Perlindungan Anak Kabupaten Wonogiri Tahun 2017

No	Kecamatan	Desa/ Kelurahan		Jumlah Desa/ Kel	Satgas		Jumlah
		Desa	Kelurahan		Desa	Kelurahan	
1	Wonogiri	9	6	15	90	60	150
2	Selogiri	10	1	11	100	10	110
3	Ngadirojo	9	2	11	90	20	110
4	Nguntoronadi	9	2	11	90	20	110
5	Jatisrono	15	2	17	150	20	170
6	Jatiroto	13	2	15	130	20	150
7	Jatipurno	9	2	11	90	20	110
8	Sidoharjo	10	2	12	100	20	120
9	Girimarto	12	2	14	120	20	140
10	Purwanto	13	2	15	130	20	150
11	Slogohimo	15	2	17	150	20	170
12	Bulukerto	9	1	10	90	10	100
13	Kismantoro	8	2	10	80	20	100
14	Puhpelem	5	1	6	50	10	60
15	Wuryantoro	6	2	8	60	20	80
16	Manyaran	5	2	7	50	20	70
17	Eromoko	13	2	15	130	20	150
18	Pracimantoro	17	1	18	170	10	180
19	Baturetno	13	-	13	130	-	130
20	Batuwarno	7	1	8	70	10	80
21	Tirtomoyo	12	2	14	120	20	140
22	Giriwoyo	14	2	16	140	20	160
23	Giritontro	5	2	7	50	20	70
24	Karangtengah	5	-	5	50	-	50
25	Paranggupito	8	-	8	80	-	80
	Jumlah	251	43	294	2510	430	2940

Kabupaten Layak Anak (KLA)

Pengertian KLA adalah Sistem pembangunan kabupaten/kota yang mengintegrasikan komitmen dan sumberdaya pemerintah, masyarakat dan dunia usaha yang terencana secara menyeluruh dan berkelanjutan dalam kebijakan, program dan kegiatan untuk pemenuhan hak-hak anak.

Prinsip KLA

- Non Diskriminasi
- Kepentingan yang terbaik untuk anak
- Hak untuk hidup, kelangsungan hidup dan perkembangan.
- Penghargaan terhadap pendapat anak.

Pengertian Kekerasan Dalam Rumah Tangga (KDRT)

Setiap perbuatan terhadap seseorang terutama perempuan, yang berakibat timbulnya kesengsaraan atau penderitaan secara fisik, seksual, psikologis, dan/atau penelantaran rumah tangga termasuk ancaman untuk melakukan perbuatan, pemaksaan, atau perampasan kemerdekaan secara melawan hukum dalam lingkup rumah tangga.

Penanganan dari Pengaduan Kasus yang diterima di Pusat Pelayanan Terpadu Pemberdayaan Perempuan dan Anak (P2TP2A) telah selesai ditangani semuanya, dibawah ini kami sajikan rekapitulasi data yang ada di P2TP2A dengan sekretariat beralamat di Jalan Nakula VII Wonokarto, Wonogiri, Telepon (0273) 324076 sebagai berikut :

Tabel 32
Data Tindak Kekerasan Terhadap Perempuan Dan Anak
Tahun 2012 s/d 2017

Rekapitulasi Akhir Data Korban Kekerasan terhadap Anak Tahun 2012

Kategori	Korban		Pelaku		Kekerasan			
	L	P	L	P	Sek sual	Penelan taran	KDRT	Fisik
Anak	0	39	0	0	28	10	1	0
Dewasa	0	30	69	0	0	0	28	2
Jumlah	0	69	69	0	28	10	29	2
Total	69		69		69			

Layanan yang diberikan pada Korban Kekerasan

Pelayanan	Jumlah
Kesehatan	34 orang
Bantuan Hukum	30 orang
Rehabilitasi Sosial	25 orang

Rekapitulasi Akhir Data Korban Kekerasan Berbasis Gender Tahun 2013

Kategori	Korban		Pelaku		Kekerasan		
	L	P	L	P	Fisik	Seksual	Penelantaran
Anak	3	29	44	1	3	25	4
Dewasa	0	14	14	0	6	0	4
Jumlah	3	43	58	1	9	25	8
Total	46		59		42		

Layanan yang diberikan pada Korban Kekerasan

Kategori	Pelayanan				
	Pengaduan	Kesehatan	Bantuan Hukum	Pengadilan Hukum	Rehabilitasi Sosial
Anak	29	0	0	29	15
Dewasa	0	0	0	0	0
Jumlah	29	0	0	29	15

Rekapitulasi Akhir Data Korban Kekerasan Berbasis Gender Tahun 2014

Kategori	Korban		Pelaku		Kekerasan			
	L	P	L	P	Fisik	Seksual	Penelantaran	Psikis
Anak	1	30	0	0	1	29	0	1
Dewasa	0	15	50	0	4	4	0	8
Jumlah	1	45	50	0	5	33	0	9
Total	46		50		47			

Layanan yang diberikan pada Korban Kekerasan

Kategori	Pelayanan					
	Pengaduan	Kesehatan	Bantuan Hukum	Penegakan Hukum	Pemulangan Reintegrasi	Rehabilitasi Sosial
Anak	20	3	2	33	0	5
Dewasa	4	0	1	6	0	0
Jumlah	24	3	3	39	0	5

Rekapitulasi Akhir Data Korban Kekerasan Berbasis Gender Tahun 2015

Kategori	Korban		Pelaku		Kekerasan			
	L	P	L	P	Fisik	Seksual		KDRT
						L	P	
Anak	1	36	3	0	1	1	32	2
Dewasa	0	5	43	0	0	0	0	5
Jumlah	1	41	46	0	1	33		8
Total	42		46		42			

Layanan yang diberikan pada Korban Kekerasan

Kategori	Pelayanan					
	Pengaduan	Kesehatan	Bantuan Hukum	Bimbingan Psikolog	Pemulangan Reintegrasi	Rehabilitasi Sosial
Anak	37	33	32	8	0	5
Dewasa	5	0	0		0	0
Jumlah	42	33	33	8	0	5

Rekapitulasi Akhir Data Korban Kekerasan Berbasis Gender Tahun 2016

Kategori	Korban		Pelaku		Kekerasan			
	L	P	L	P	Fisik	Seksual		KDRT
						L	P	
Anak	2	34	7	-	2	2	36	-
Dewasa	1	9	18	1	-	2	-	5
Jumlah	3	43	-	-	2	40		5
Total	46		26		47			

Layanan yang diberikan pada Korban Kekerasan

Kategori	Pelayanan					
	Pengaduan	Kesehatan	Bantuan Hukum	Penegakan Hukum	Pemulangan Reintegrasi	Rehabilitasi Sosial
Anak	40	40	40	20	1	40
Dewasa	10	2	2	2	0	10
Jumlah	50	42	42	22	1	50

Rekapitulasi Akhir Data Korban Kekerasan Berbasis Gender Tahun 2017

Kategori	Korban		Pelaku		Kekerasan			
	L	P	L	P	Fisik	Seksual		KDRT
						L	P	
Anak	20	60	23	1	1	20	57	-
Dewasa	-	7	7	-	-	-	-	7
Jumlah	20	67	30	1	1	77		7
Total	87		31		78			

Layanan yang diberikan pada Korban Kekerasan

Kategori	Pelayanan					
	Pengaduan	Kesehatan	Bantuan Hukum	Pencegahan Hukum	Pemulangan Reintegrasi	Rehabilitasi Sosial
Anak	80	80	-	80	-	80
Dewasa	7	-	-	7	-	7
Jumlah	87	-	-	87	-	87

Tabel 33
Data Hasil Penilaian Lomba Desa/ Kelurahan Ramah Anak
Tingkat Kabupaten Wonogiri Tahun 2017

No	Desa/ Kelurahan/ Kecamatan	Nilai	Ranking
1	Desa Tempurharjo Kec. Eromoko	481	Juara I
2	Desa Watangsono Kec. Jatisrono	474	Juara II
3	Desa Batuwarno Kec. Batuwarno	467	Juara III
4	Desa Girimarto Kec. Girimarto	446	Juara Harapan I
5	Desa Tubokarto Kec. Pracimantoro	400	Juara Harapan II
6	Desa Jatimarto Kec. Ngadirojo	395	Juara Harapan III

BAB VI

PENUTUP

Penyusunan Profil Dinas Pengendalian Penduduk Dan Keluarga Berencana dan Pemberdayaan Perempuan Dan Perlindungan Anak Kabupaten Wonogiri Tahun 2017 menyajikan data dan informasi yang berkaitan dengan kinerja yang telah dicapai dan potensi yang dimiliki Dinas Pengendalian Penduduk Dan Keluarga Berencana dan Pemberdayaan Perempuan Dan Perlindungan Anak Kabupaten Wonogiri mulai tahun 2013 sampai dengan tahun 2017.

Profil Dinas Pengendalian Penduduk Dan Keluarga Berencana dan Pemberdayaan Perempuan Dan Perlindungan Anak Kabupaten Wonogiri Tahun 2017 ini merupakan tahun keempat dalam menyusun buku Profil SKPD yang masih jauh dari kesempurnaan idealnya sebuah buku Profil SKPD mengingat keterbatasan kemampuan kami didalam menyusunnya.

Sebagai salah satu bentuk pertanggung jawaban kami dalam pelaksanaan Tugas Pokok dan Fungsi Dinas Pengendalian Penduduk Dan Keluarga Berencana dan Pemberdayaan Perempuan Dan Perlindungan Anak Kabupaten Wonogiri, setiap tahun kami berusaha dapat menyusun buku Profil SKPD serta berusaha untuk dapat menyajikan Profil SKPD ini dengan sebaik-baiknya, maka saran dan masukan guna penyempurnaan Profil SKPD ini dari berbagai pihak yang telah membacanya sangat kami harapkan, untuk

selanjutnya akan kami gunakan sebagai bahan koreksi dan penyempurnaan dalam menyusun Profil Dinas Pengendalian Penduduk Dan Keluarga Berencana dan Pemberdayaan Perempuan Dan Perlindungan Anak Tahun 2018.

Atas nama Tim Penyusun kami berharap Profil Dinas Pengendalian Penduduk Dan Keluarga Berencana dan Pemberdayaan Perempuan Dan Perlindungan Anak Tahun 2017 ini dibuat untuk dapat dijadikan bahan masukan atau informasi yang berguna dalam pengambilan kebijakan kedepan khususnya bagi internal SKPD dan bagi eksternal SKPD pada umumnya guna peningkatan kesejahteraan masyarakat Kabupaten Wonogiri pada waktu yang akan datang.

Wonogiri, Desember 2017
KEPALA DINAS PENGENDALIAN PENDUDUK DAN
KELUARGA BERENCANA dan PEMBERDAYAAN
PEREMPUAN DAN PERLINDUNGAN ANAK
KABUPATEN WONOGIRI

RENI RATNASARI, SH, MM
Pembina Utama Muda
NIP. 19631220 199010 2 002

**KA UPT KB/ KOORDINATOR KB
KABUPATEN WONOGIRI**

dr. INDRA PUTRANTA	GIYAT SUYAMTO, SS	TUMIYANTI, S.Kep	Dra. SITI MAEMUNAH	TRI SUTRONO
NINIK WAHYUNI	Drs. SIH WARYANTO	SITI NURYANI, S.Sos	SULARNO	HARSI, SH
SRI WINARSIH, S.Sos	ENDANG DWI HANDAYANI	WARNI TAMTONO, S.IP	PAINO	WIYATI, S.Sos
MARIMIN, S.Sos	SURYANTO, SH	AGUS SETYONO, SH	SRI SUGIARNI	Dra. NUR SETYO KRISTININGSIH, M.H
SUGIYANTO	PURWANTO, S.Sos	SUNARNO	MUJIYONO	DARNO